

Sandøy vindkraft AS  
Årsmelding  
2015



# Årsmelding frå styret

---18. ordinære driftsår---

Sandøy Vindkraft AS har sin produksjon og administrasjon på Harøya i Sandøy Kommune, Møre og Romsdal. Sandøy Vindkraft AS ble stiftet 08.12.1997.

Selskapet sitt formål er å produsere og omsette elektrisk kraft, samt alt som står i forbindelse med dette.

## Historisk driftsutvikling og året 2015:

Året 2015 er 16. hele produksjonsår. De 3 første årene var preget av lave vindressurser, svake kraftpriser og høyt rentenivå. I 2003 og 2004 normaliserte driften seg.

I 2005 fikk selskapet et nytt tilbakeslag gjennom store vedlikeholdskostnader. Da måtte alle gir og hovedlager skiftes. Nå er det 8 år siden utskiftningen. Dette tyder på at en har funnet frem til gir som har vesentlig lengre levetid enn de som var i markedet ved utbyggingen.

I perioden fra 2006 til og med 2012 har resultatet før disposisjoner vært positivt – i snitt 0,88 mill.kr.

I 2012 og 2013 har vi hatt generatorhavari i mølle nr. 3. og brudd i rulleholder i mølle nr. 1 samt at vi har skiftet ut wirene til vingespissene for alle møllene. Bare delvis utbetaling fra forsikring har ført til underskudd for de to siste årene.

Det svinger fort i denne bransjen. Toppåret kom i 2011. De to siste årene er kraftprisen mer enn halvert som også har påvirket resultatet.

Selskapet har kontroll med den finansielle gjelden som pr. årsskiftet er på 2,3 mill. kr.

## Sammendrag av økonomiske resultat Sandøy Vindkraft

### *Produksjon og resultat 1998 til 2015 i 1000 kroner.*

	1998/08	2009	2010	2011	2012	2013	2014	2015	Alle år
<b>Produksjon i Mwh.</b>	<b>82 602</b>	<b>8 058</b>	<b>6 512</b>	<b>9 306</b>	<b>9 616</b>	<b>8 258</b>	<b>7 792</b>	<b>9 723</b>	<b>141 867</b>
<b>Inntekter:</b>									
Produksjon	20 812	2 938	2 959	3 705	2 094	2 353	1 992	1 981	38 834
Grøne sertifikat solgt til EU	1 847	56	43	62	52	36	28	35	2 159
Produksjonsstøtte	1 080	0	0	0	0	0	0	0	1 080
Andre off. støtte	150	0	0	0	0	0	0	0	150
Negativ innmating	3 433	444	835	684	445	721	643	641	7 846
<b>Sum driftsinntekter</b>	<b>27 322</b>	<b>3 438</b>	<b>3 837</b>	<b>4 451</b>	<b>2 591</b>	<b>3 110</b>	<b>2 663</b>	<b>2 657</b>	<b>50 069</b>
<b>Driftskostnader:</b>									<b>0</b>
Andre driftskostnader	-7 818	-1 022	-1 237	-1 193	-1 561	-2 363	-1 167	-1 524	-17 885
Avskrivning	-10 247	-1 112	-1 112	-1 112	-1 112	-1 112	-1 112	-1 112	-18 031
<b>Sum driftskostnader</b>	<b>-18 065</b>	<b>-2 134</b>	<b>-2 349</b>	<b>-2 305</b>	<b>-2 673</b>	<b>-3 475</b>	<b>-2 279</b>	<b>-2 636</b>	<b>-35 916</b>
<b>Resultat drift:</b>	<b>9 257</b>	<b>1 304</b>	<b>1 488</b>	<b>2 146</b>	<b>-82</b>	<b>-365</b>	<b>384</b>	<b>21</b>	<b>14 153</b>
Netto finans	-11 364	-476	-322	-279	-206	-186	-196	-118	-13 147
<b>Resultat før disp.</b>	<b>-2 107</b>	<b>828</b>	<b>1 166</b>	<b>1 867</b>	<b>-288</b>	<b>-551</b>	<b>188</b>	<b>-97</b>	<b>1 006</b>
<b>Konsernbidrag / utbytte</b>	<b>5 690</b>	<b>-555</b>	<b>-600</b>	<b>-2263</b>	<b>0</b>	<b>0</b>	<b>-863</b>	<b>-637</b>	<b>772</b>

### **Om rammevilkårene.**

Det er tidligere lagt ned mye tid i argumentasjon for gjeninnføring av produksjonsstøtten med mellom annet møte i departement og Storting. Det viste seg at politiske intensjoner, gjort av tidligere regjering, ikke blir opprettet av hverken Stoltenberg I eller II.

Selskap som har kommet etter oss har lidd samme skjebne; om det har vært vindkraft, småkraft eller bioenergi.

Pr. 2012 ble handel med grønne sertifikat innført. Dette er etter mønster som Sverige har hatt i mer enn 10 år, men våre møller får ikke delta i denne handelen pga. alder på møllene.

Vår investering i vindkraft ble vedtatt med grunnlag i et støttere regime fra Staten. Dette støttere regime ble uventet forandret fra 01.01.04. Grunnlaget for investeringen ble således, over natta, vesentlig svekket gjennom bortfallet av årlig tilskudd på ca. 0,5 mill. kr. Bortfallet tilsvarer et tap på ca. 8 mill. kr. i tilskuddsperioden.

Selskapet er svært overrasket over at man ikke klarte å få gjeninnført de rammevilkårene som ble lagt til grunn for investeringen. Det er helt klart at investeringen ikke ville ha blitt gjennomført dersom rammevilkårene i 1997 ga signal om at produksjonsstøtten ville falle bort etter bare 4 år.

### **Organisasjon og ledelse.**

Ved utgangen av år 2015 er det ingen ansatte i selskapet. Administrasjons- og driftstjenestene blir kjøpt fra morselskapet Sandøy Energi AS.

Arbeidsskader er ikke registrert. Selskapet forurenser ikke det ytre miljøet. I og med at ingen er ansatt i selskapet, er det ikke aktuelt å vurdere likestilling mellom kjønnene.

### **Resultat og finansielle forhold.**

Årets underskudd etter skatt på kr. 65.556,- foreslår styret ført mot annen egenkapital.

Pantegjelden er på kr. 2.347.087,- og egenkapitalen er på kr. 1.563.707,-  
Eier har stilt garanti for selskapet sin lånegjeld.

### **Framtidsutsikter.**

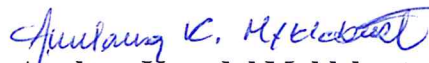
Framtidsutsiktene vil være avhengig av utviklingen i følgende 4 faktorer:

- Nivået på vedlikeholdskostnadene.
- Enerprisene.
- Produksjonsvolum.
- Rentenivå.

Styret mener at det fremlagte regnskapet gir en rett oversikt over utviklingen og resultatet for virksomheten. Regnskapet er satt opp under forutsetning om fortsatt drift.

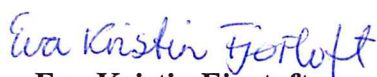
6487 Harøy, 31. desember 2015

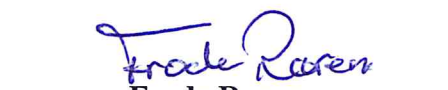
20. juni 2016

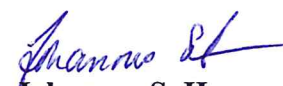
  
**Annlaug Knardal Myklebust**  
-styremedlem-

  
**Nils Magne Abelseth**  
-styreformann-

  
**Stein Inge Skogen**  
-styremedlem-

  
**Eva Kristin Fjørtoft**  
-styremedlem-

  
**Frode Røren**  
-styremedlem valgt av dei tilsatte-

  
**Johannes S. Huse**  
-adm.direktør-



## Resultatregnskap pr. 31.12

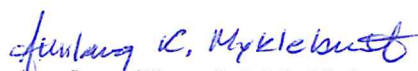
Beskrivelse	Note	2015	2014
<b>Driftsinntekter:</b>			
Vindkraftproduksjon		-1 954 626	-1 991 808
Nettavrekning		-641 195	-643 442
Handel med grøn kraft		-35 042	-27 910
Annen driftsinntekt		-26 163	0
<b>SUM Driftsinntekter</b>		<b>-2 657 026</b>	<b>-2 663 160</b>
<b>Driftskostnader:</b>			
Lønnskostnader	2	0	0
Frakt Toll og Spedisjon		3 133	0
Vedlikehold vindmøllene		637 675	402 759
Tenester frå morselskap		513 055	407 206
<b>SUM Dir Materiell &amp; varekostnader</b>		<b>1 153 863</b>	<b>809 965</b>
Avskrivning vindmøller	1	1112355	1 112 355
Andre driftskostnader		370 151	356 797
<b>SUM driftskostnader</b>		<b>2 636 369</b>	<b>2 279 117</b>
<b>DRIFTSRESULTAT</b>		<b>-20 657</b>	<b>-384 043</b>
<b>Finans:</b>			
Renteinntekter		-40 861	-49 077
Renteutgifter		139 164	224 883
Andre finanskostnader		20 000	20 260
<b>SUM FINANSREGNSKAP</b>		<b>118 303</b>	<b>196 066</b>
Resultat etter finans		97 646	-187 977
Betalbar skatt		172 123	233 153
Utsatt skatt	5	-204 213	-182 482
<b>Årets resultat</b>		<b>65 556</b>	<b>-137 306</b>
Avsatt til utbytte			
Overf. annan egenkapital		-65 556	137 305
<b>Sum disponert</b>		<b>-65 556</b>	<b>137 305</b>


## Balanse pr. 31.12

	Note	2015	2014
<b>Eiendeler:</b>			
Bygg og anlegg	1,4	1 483 148	1 853 933
Maskiner, verktøy og inventar		2 966 297	3 707 867
<b>SUM Anleggsmidler</b>		<b>4 449 445</b>	<b>5 561 800</b>
Kunder		261 757	912 251
Oppgjørskonto merverdiavgift		21 406	0
Sparebanken Møre folio		465 161	45 715
<b>SUM 1.2 Omløpsmidler</b>		<b>748 324</b>	<b>957 966</b>
<b>SUM EIENDELER</b>		<b>5 197 769</b>	<b>6 519 766</b>
Aksjekapital Sandøy Vindkraft	3	-500 000	-500 000
Annen egenkapital		-1 063 707	-1 594 632
<b>SUM Egenkapital</b>		<b>-1 563 707</b>	<b>-2 094 632</b>
Utsatt skatt	5	-71 345	-275 558
Sparebanken Møre - pantelån	4	-2 347 087	-3 927 859
Gjeld til morselskap		-514 660	0
<b>SUM Langsiktig gjeld</b>		<b>-2 933 092</b>	<b>-4 203 417</b>
Leverandører		-700 970	-145 963
Oppgjørskonto merverdiavgift		0	-75 754
<b>SUM Kortsiktig gjeld</b>		<b>-700 970</b>	<b>-221 717</b>
<b>SUM GJELD &amp; EGENKAPITAL</b>		<b>-5 197 769</b>	<b>-6 519 766</b>

6487 Harøy, 31. desember 2015

20. juni 2016


  
**Annlaug Knardal Myklebust**  
 -styremedlem-

  
**Nils Magne Abelsæth**  
 -styreformann-

  
**Stein Inge Skogen**  
 -styremedlem-

  
**Eva Kristin Fjortoft**  
 -styremedlem-

  
**Frode Røren**  
 -styremedlem valgt av dei tilsatte-

  
**Johannes S. Huse**  
 -adm.direktør-

# Noter

## Note nr. 1 - Oversikt over varige driftsmidler:

Varige driftsmidler er vurdert til historisk kostpris etter fradrag av planmessige avskrivninger. Planmessige avskrivninger er foretatt på lineær basis.

	Bygninger og anlegg	Maskiner	Sum anlegg
Historisk kostpris pr. 01.01.15	7 443 812	14 887 624	22 331 436
Investert i året	0	0	0
Historisk kostpris pr. 31.12.15	7 443 812	14 887 624	22 331 436
Samla avskrivning pr. 31.12.15	5 960 664	11 921 327	17 881 991
<b>Bokført verdi pr. 31.12.15</b>	<b>1 483 148</b>	<b>2 966 297</b>	<b>4 449 445</b>
Årets avskrivning	370 785	741 570	1 112 355

## Note nr. 2 – Lønns- og personalkostnader.

Ved tilsetning av ny adm.dir. pr. 01.07.05 ble lønn samordnet med lønn i morselskapet, og all lønn blir utbetalt der.

Revisjonshonorar ble utbetalt med kr. 15.000,- og kr. 4.000,- i rådgivning.

## Note nr. 3 – Aksjer og andeler.

Aksjekapitalen i Sandøy Vindkraft AS er på kr. 500.000,-, der samtlige aksjer er eid av Sandøy Energi AS.

## Note nr. 4 – Pantstillinger.

Bokført langsiktig gjeld på kr. 2.347.087,- er sikret med pant i vindmøllene med grunnfeste og garanti fra morselskapet Sandøy Energi AS.

## Note nr. 5 - Spesifikasjon av midlertidige forskjeller ved utgangen av regnskapsåret.

	2015	2014
Driftsmidler	285 380	1 020 587
Utsatt skatt	71 345	275 558

Resultat før skatt	-97 646	187 977
Endring midlertidige forskjeller	735 207	675 859
Endring permanente forskjeller	-70	-303
Skattegrunnlag	637 491	863 533
Betalbar skatt 27%	172 123	233 154
Skattedel av konsernbidrag	-172 123	-233 154
Betalbar skatt 27%	0	0
Endring i utsatt skatt	-204 213	-182 482

## Note nr. 6 - Egenkapitalen

Tekst	Aksjekapital	Annan Eigenkapital	Sum
Egenkapital pr. 01.01.15	-500 000	-1 594 632	-2 094 632
Resultat 2015		530 925	530 925
Avgitt konsernbidrag			0
<b>Egenkapital pr. 31.12.15</b>	<b>-500 000</b>	<b>-1 063 707</b>	<b>-1 563 707</b>

