

Årsmelding
Sandøy Energi AS
2016



Årsmelding fra styret

---93. driftsår---

Sandøy Energi AS holder til på Harøy i Sandøy Kommune, Møre og Romsdal.

Sandøy Energi AS ble omorganisert til AS 1. juli 1997. Selskapet er en videreføring av det gamle kommunale elverket, Sandøy Elverk.

I 2002 ble tilsynsaktiviteten ved elverket overført til nystiftet selskap, Elsikkerhet Møre AS. I 2009 ble selskapet utvidet ved at Tafjord Kraftselskap og Tussa Kraft AS, nå Mørenett AS, kjøpte seg inn i selskapet med hver sin tredjepart. Tilsynsområdet strekker seg med det fra Stad i sør til Ona i nord. Sandøy Energi AS sin eierandel er med dette forandret fra 4,4% til 1,46%.

Den 8. desember 1997 dannet Sandøy Energi AS datterselskapet Sandøy Vindkraft AS. På dagen 2 år etter ble den første møllen satt i drift. Alle møllene var i drift pr. 10.12 1999. Mer om dette selskapet i egen årsmelding.

Selskapet sitt formål er å drive overføring av energi i lokalnettet. Selskapet skal videre drive tilknyttet virksomhet som elektrisk installasjon og div. tjenesteytelser.

Målet ellers er å framskaffe rimelige og sikre tjenester i lokalsamfunnet.

Året 2016:

Året 2016 bærer fortsatt preg av NVE sine rammevilkår for perioden 2008 – 2012. I årsmeldingen for 2013 ble dette kommentert slik:

Inntektsrammesystemet til NVE blir regulert gjennom en såkalt DEA-modell. Denne modellen har hovedrevisjon hvert 5. år. I perioden fra 2008 har Sandøy Energi AS kompt særdeles dårlig ut i de parameter som har blitt vektet. Administrasjonen har lagt ned mye arbeid for å påvise at noe måtte være feil i modellen. I perioden har vi hatt noen få positive korrigeringer, men først i 2012 – gjeldende fra 2013 har vi fått fullt gjennomslag. NVE skriv slik i sin kommentar: «..., men ettersom det gjennomsnittlige DEA-resultatet reduseres sterkt i den foreslåtte modellen, økes det kalibrerte DEA-resultatet fra 83,9% i varsel 2012 til 97,3%. Resultatet til Sandøy Energi vil altså ligge i nærheten av bransjegjennomsnittet i den foreslåtte modellen, mens det ligger vesentlig under i dagens modell.»

Skrivebordseffektiviteten resulterte i en økning i inntektsrammen på hele 73% fra 2012 til 2013. Handlerommet for nettdriften er med det sterkt forbedret i de kommende år.

Driftsmessig har ikke vær og vind skapt større utfordringer for distribusjonsnettet.

Overført energi har hatt en liten nedgang mot 2015.

Bosted-, næring- og industri-installasjon er den klart største aktiviteten i selskapet. Denne aktiviteten har også fin vekst. Vi er i dag tilstrekkelig bemannet for å dekke behovet til lokal industri og husholdning

Resultat og finansielle forhold.

Resultatet før skatt ble et overskudd på kr. 6.012.134,- mot tilsvarende underskudd i 2015 på kr. 944.968,-

Resultatet av svært dårlige inntektsrammer i perioden 2008 – 2012, samt kostnader ved Dagmar, har ført til at Sandøy Energi AS siden 2013 har hatt en forholdsvis høy mindreinntekt. NVE korrigererte mindreinntekten med 3,047 mill.kr. for året 2012. Pga. den sterke økningen i inntektsrammen over kort tid har vi fått en betydelig mindreinntekt. Forrige periodes inntektsramme ble også justert for året 2016. Vi fikk utsatt avskrivningen av mindreinntekt ut 2017, derfor økte omsetningen med ca. kr. 2 mill. for 2016. Sistnevnte i tillegg til store investeringer har gitt godt resultat for 2016.

Delresultatet for installasjon og handel ble så vidt positivt. Installasjon og handel har i alle år vært nødvendig for beredskapen, samt er med på å skaffe energiverket alternative inntekter til driften. Disse aktivitetene er positive, og hever samtidig servicenivået i lokalsamfunnet.

Ved omdanning fra kommunalt selskap til aksjeselskap ble 7,4 mill. kroner av egenkapitalen omgjort til ansvarlig lån til det nye selskapet. I 2010 ble egenkapitalen ytterligere nedskrevet med 6 mill.kr. ved å øke det ansvarlige lånet til 13,4 mill.kr. Finanskostnad av dette lånet er utgiftsført med kr. 670.000,-. Det ansvarlige lånet skal innfris innen år 2045.

I samband med refinansiering av datterselskapet Sandøy Vindkraft AS, har Sandøy Energi AS stilt pantsikkerhet i nytt lån som pr. årsskiftet er på kr. 766.315,-.

Årets overskudd på kr. 4.476.102,- etter skatt blir foreslått disponert slik:

| | |
|------------------------------|----------------|
| Avsatt til utbytte | Kr. 530.000,- |
| Føring mot annen egenkapital | Kr 3.946.102,- |

Organisasjon.

Organiseringen av selskapet er i tråd med aksjeloven, og formalkrav for ulike virksomhetsområder.

Kravene fra sentrale styresmakter har ført til heving av arbeidstakere sin kompetanse samt utskifting av teknisk utstyr.

Sandøy Energi AS er tilsluttet Stamina Helse AS for bedriftshelsetjeneste. Gjennom denne får selskapet eksternt vurdering av teknisk arbeidsmiljø, i tillegg til årlig helsekontroll for de ansatte.

Systemet i internkontrollen ble videreført fra det gamle selskapet ved overgangen til SE.

Det blir lagt vekt på å utvikle selskapet etter de mål eieren har.

Vi har registrert 0 tilfeller av arbeidsskade i 2016.

Selskapet forurensar ikke det ytre miljø. Restavfall blir behandlet etter gitte krav.

Selskapet har en relativt lav gjennomsnittsalder på 34,0 år. Ved årsskifte 2016/2017 var det 18 tilsette; 15 menn og 3 kvinner. Vi hadde 4 lærlinger på installasjon (3 menn og 1 kvinne) og 1 lærling på nett. Styret har ut fra selskapet sin størrelse, type aktivitet og stillingskategorier, ikke funnet det nødvendig å iverksette spesielle tiltak med hensyn til likestilling.

Sykefraværet i 2016 ble på 4,4% mot 4,1% i 2015.

Sandøy Energi har opprettet IA (inkluderende arbeidsliv) i samarbeid med NAV. Samarbeidet med NAV har vært vellykket.

Strategi og driftsforhold.

Pr. 31.12.16 kan forsyningsområdet listes opp slik:

| | |
|------------------------------------|----------|
| Linjer høgspent | 14,5 km. |
| Sjøkabel høgspent | 21,1 km. |
| Jordkabel høgspent | 22,0 km. |
| Linjer lavspent | 47,0 km. |
| Jordkabel lavspent | 21,0 km. |
| Trafoer – total yte-emne: 18,0 MVA | 61 stk. |

Større hendelser i året:

- *) Ny nettstasjon Sæterøya
- *) kabellegging Myklebust - Breivik (del av ystelinjen).

Samlet overføring i 2016 vart på 25,5 Gwh., fordelt på 1050 målepunkt. Dette er en nedgang fra 2015 på 0,8 GWh. (3,12%).

Statistikken for overføring og produksjon for siste 5 år ser slik ut:

| | 2012 | 2013 | 2014 | 2015 | 2016 |
|------------------------------|------------|------------|------------|------------|------------|
| Energi frå overliggende nett | 18 313 540 | 21 141 980 | 18 957 990 | 16 646 704 | 18 415 212 |
| Overf. Vindkraft | 9 616 330 | 8 258 020 | 7 784 909 | 9 723 296 | 7 130 988 |
| Overført totalt | 27 929 870 | 29 400 000 | 26 742 899 | 26 370 000 | 25 546 200 |
| Overføring prioritert | 22 340 107 | 27 378 890 | 24 970 190 | 24 790 090 | 24 525 450 |
| Overføring uprioritert | 3 991 410 | 0 | 0 | 0 | 0 |
| Pliktlevering | 48 353 | 248 410 | 182 709 | 191 134 | 197 299 |
| Tap i nettet | 1 550 000 | 1 772 700 | 1 595 000 | 1 579 910 | 1 020 750 |
| Tap i nettet i prosent | 5,55 | 6,03 | 5,96 | 5,99 | 4,00 |
| Effekt i max time | 6.440 KW | 5.850 KW | 5.726 kW | 4.780 kW | 5.636 kW |

For 2015 og 2016 ble tapsprosenten på henholdsvis 0,77% og 0,46%.

Verken vi eller regionalnetteier, Mørenett AS, kan avdekke eventuelle målefeil. Dette er en åpenbar feil. Vi har derfor satt tapet til 5,99% i 2015 og til 4,0% i 2016, og kostnadsført denne opp mot balansen i regnskapet inntil en får avklart hvor målefeilen oppstår.

Beredskapsvakten for nett og installasjon har i 2016 tatt hånd om 28 utrykninger, og som har hatt slik fordeling:

19 feil på strømmettet inkl. vindmøllene, 2 feil ved privatkunder, 3 ved næringskunder og 4 ved industri.

Installasjon og handel.

Delresultat for installasjon og handel ble på kr. 173.484,-.

Tabell for omsetning på installasjon siste 5 år:

| 2010 | 2012 | 2013 | 2014 | 2015 | 2016 |
|------------|-----------|------------|------------|------------|------------|
| 10.665.458 | 9.186.691 | 12.094.000 | 12.126.000 | 12.780.000 | 13.589.000 |

I tillegg til installasjon har vi aktivitetsområde for gatelys og andre tjenester.

Kraftomsetning:

2013 var første året uten ordinær kraftomsetning. Dette fordi Nordvest Kraft AS ble solgt til Tafjord Kraftmarked AS i 2012. Det som står igjen av denne omsetningen er kunder på pliktlevering.

Framtidsutsikter.

Som årsmeldingen gir uttrykk for, har vi de siste årene vært aktiv i omorganisering og omstrukturering av organisasjonen.

Målet er å få til et selskap så smidig og effektivt som råd, for å tilfredsstille kravene i rammevilkårene gitt av staten, samt å forbedre servicenivået ytterligere i lokalsamfunnet. I perioden fra 2008 hadde vi elendige inntektsrammevilkår. Rammene blir gitt av Staten gjennom sin regulator NVE. Selskapet har brukt mye tid for å påvise feil og mangler. I 2012 fikk vi endelig gjennomslag for våre argumenter, og som har resultert i en økning i inntektsrammen for 2013 på hele 73%. Gjennom denne endringen er handlingsrommet for nettdriften sterkt forbedret for kommende år.


Omstruktureringene viser i store trekk at en i så måte har lykket. Når ekstremisituasjoner oppstår, som under orkanen Dagmar i romjulen 2011, viser det seg at lokal beredskap og lokal kompetanse for nettdrift er av uvurderlig verdi. Kompetansen styrker vårt sårbare lokalsamfunn.

Grunnlaget for fremtiden skulle være lagt for en attraktiv arbeidsplass med attraktive tjenestetilbud.

Styret mener at det framlagde regnskapet gir en riktig oversikt over utvikling og resultatet for virksomheten. Regnskapet er satt opp under forutsetning om fortsatt drift.


Sigmund Haugen
-styremedlem-

6487 Harøy, 31. desember 2016

30. mai 2017

Nils Magne Abelseth
-styreformann-


Jessica Gärtner
-styremedlem-


Eva Kristin Fjortoft
-styremedlem-


Frode Røren
-styremedlem,
valgt av de tilsette-


Johannes S. Huse
-adm.dir.-

RESULTATREGNSKAP 2016

| Driftsinntekter og -kostnader | Note | 2016 | 2015 |
|---------------------------------------|------|--------------------|--------------------|
| Kraftomsetning ordinær | | -65 567 | -51 341 |
| Salgsinntekter nett | | -14 170 097 | -12 069 744 |
| Installasjon og handel | | -13 581 464 | -12 723 381 |
| Årets mer-/mindreinntekt | 6 | -2 491 801 | 2 719 000 |
| Andre driftsinntekter | | -1 091 888 | -2 132 508 |
| Sum driftsinntekter | | -31 400 818 | -24 283 412 |
| Sum varekostnader | | 8 028 359 | 11 505 247 |
| Lønn- og personalkostnader | 7 | 11 187 575 | 10 451 333 |
| Avskrivinger | | 1 484 294 | 1 337 811 |
| Andre driftskostnader | | 3 624 119 | 1 570 429 |
| Sum driftskostnader | | 24 324 347 | 24 864 820 |
| DRIFTSRESULTAT | 6 | -7 076 471 | 581 408 |
| Finansinntekter og -kostnader: | | | |
| Renteinntekter | | -75 887 | -77 030 |
| Mottatt konsernbidrag fra SV | | 0 | -637 492 |
| Aksjeutbytte fra andre | | -16 000 | -14 400 |
| Sum finansinntekt | | -91 887 | -728 922 |
| Rentekostnader | | 1 115 557 | 1 047 794 |
| Andre finanskostnader | | 40 667 | 44 688 |
| Sum finanskostnader | | 1 156 224 | 1 092 482 |
| Netto finansregnskap | | 1 064 337 | 363 560 |
| Resultat før skattekostnad | | -6 012 134 | 944 968 |
| Betalbar skatt | | 1 284 374 | 0 |
| Endring uttsatt skattefordel | 10 | 251 658 | -182 854 |
| ÅRSRESULTAT | | -4 476 102 | 762 114 |
| Overføringer: | | | |
| Avsatt til utbytte | | 530 000 | 530 000 |
| Overført annen egenkapital | | 3 946 102 | -1 292 113 |
| Sum overføring | | 4 476 102 | -762 113 |

EIENDELER pr. 31.12

| Eiendeler: | Note | 2016 | 2015 |
|---------------------------------------|-------------|-------------------|-------------------|
| Immaterielle eiendeler: | | | |
| Utsatte skattefordeler | 10 | 486 921 | 738 579 |
| Sum immaterielle eiendeler | | 486 921 | 738 579 |
| Anleggsmidler: | | | |
| Tomter, bygninger og anlegg | | 25 666 764 | 22 221 008 |
| Transportmidler, maskiner og inventar | | 146 695 | 221 325 |
| Sum anleggsmidler | 1 | 25 813 459 | 22 442 333 |
| Finansielle anleggsmidler: | | | |
| KLP - Eigenkapitalinnskudd | | 505 999 | 453 214 |
| Aksjer og andeler | 3 | 531 600 | 531 600 |
| Sum finansielle anleggsmidler | | 1 037 599 | 984 814 |
| Omløpsmidler: | | | |
| Varelager installasjon | 5 | 2 210 000 | 1 900 000 |
| Fordringer: | | | |
| Kundefordringer | 2 | 8 188 011 | 6 587 585 |
| Mindreinntekt nettdrift | | 5 392 014 | 2 830 199 |
| Andre fordringer | | 49 295 | 59 965 |
| Sum fordringer | | 13 629 320 | 9 477 749 |
| Kasse, bank og postgiro | 4 | 565 105 | 2 484 985 |
| Sum omløpsmidler | | 16 404 425 | 13 862 734 |
| Sum eiendeler | | 43 742 404 | 38 028 460 |

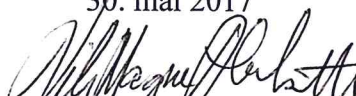
GJELD OG EGENKAPITAL pr. 31.12

| Gjeld og egenkapital | Note | 2016 | 2015 |
|---|----------|--------------------|--------------------|
| Egenkapital: | | | |
| Aksjekapital Sandøy Energi AS | | -1 000 000 | -1 000 000 |
| Overkursfond | | -266 704 | -266 704 |
| Annen egenkapital | | -7 984 224 | -4 038 122 |
| Sum egenkapital | 8 | -9 250 928 | -5 304 826 |
| Gjeld: | | | |
| Langsiktig gjeld: | | | |
| Pantegjeld | | -10 897 220 | -11 812 500 |
| Ansvarleg lån Sandøy Kommune | | -13 400 000 | -13 400 000 |
| Sum langsiktig gjeld | 9 | -24 297 220 | -25 212 500 |
| Kortsiktig gjeld: | | | |
| Leverandørgjeld | | -2 855 460 | -2 261 399 |
| Betalbar skatt, ikke utligna | | -1 284 374 | 0 |
| Annen kortsiktig gjeld | | -495 770 | -727 166 |
| Gjeld til datterselskap | | -67 963 | -122 832 |
| Skyldig off. avgifter, feriepenger m.m. | | -4 960 690 | -3 869 738 |
| Avsatt til utbytte | | -530 000 | -530 000 |
| Sum kortsiktig gjeld | | -10 194 257 | -7 511 134 |
| Sum gjeld | | -34 491 477 | -32 723 634 |
| Sum gjeld og egenkapital | | -43 742 404 | -38 028 460 |


6487 Harøy, 31. desember 2016

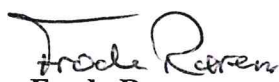
30. mai 2017


Sigmund Haugen
-styremedlem-


Nils Magne Abelseth
-styreformann-


Jessica Gärtner
-styremedlem-


Eva Kristin Fjørtoft
-styremedlem-


Frode Røren
-styremedlem,
valgt av de tilsette-


Johannes S. Huse
-adm.dir.-

Noter

Note nr. 1 – Oversikt over maskiner, bygg og anlegg:

Oversikten er splittet mellom monopolaktiviteten på den ene siden og øvrig virksomhet på den andre.

| Tekst | Nettverksemd (monopol) | | Øvrig verksemd | | Sum selskap |
|------------------------------|---------------------------------|---------------------|---------------------------------|---------------------|-------------|
| | Transport, maskiner og inventar | Bygninger og anlegg | Transport, maskiner og inventar | Bygninger og anlegg | |
| Kostpris 01.01.2016 | 1 965 543 | 44 383 281 | 787 476 | 0 | 47 136 300 |
| Investert i året | 0 | 5 332 445 | 0 | 0 | 5 332 445 |
| Årets avgang | 0 | 0 | 0 | 0 | 0 |
| Historisk kostpris | 1 965 543 | 49 715 726 | 787 476 | 0 | 52 468 745 |
| Akkumulert avskrivning | 1 826 792 | 24 048 962 | 779 532 | 0 | 26 655 286 |
| Bokført verdi pr. 31.12.2016 | 138 751 | 25 666 764 | 7 944 | 0 | 25 813 459 |
| Årets avskrivning | 46 057 | 1 395 257 | 42 980 | 0 | 1 484 294 |

| | 2012 | 2013 | 2014 | 2015 | 2016 |
|--------------------------|-----------|---------|-----------|-----------|-----------|
| Investeringer siste 5 år | 1.382.694 | 797.005 | 2.085.677 | 2.495.556 | 5.332.445 |

Note nr. 2 – Kundefordringer.

Kundefordringene er oppført til pålydende. Det er foretatt avsetninger for tap med kr. 35.280.

Note nr. 3 – Aksjer og andeler.

Aksjekapitalen i Sandøy Energi AS er på 1 mill. kr., der samtlige aksjer er eid av Sandøy Kommune.

Selskapet har følgende eierandeler i andre selskap:

Dotterselskap:

| | Selskapets aksjekapital | Antall aksjer | Pålydende | Bokført |
|---------------------|-------------------------|---------------|-----------|---------|
| Sandøy Vindkraft AS | 500.000 | 500 | 1.000 | 500.000 |

Sandøy Vindkraft AS er 100% eid av Sandøy Energi AS.

Det er Sandøy Energi som står for administrasjonen i selskapet. Der er ingen handel eller internergevinster mellom selskapene, og det er heller ikke utarbeidd konsernregnskap.

Produksjonen ble satt i drift i desember 1999. Produksjonen i 2016 ble på 7,1 GWh. mot et budsjett på 9 GWh. Resultat før disposisjoner ble kr. 786.063,-

Egenkapitalen i selskapet er på kr. 2.148.268,-.

Sandøy Energi AS har stilt pant og garantier for et lån på kr. 766.315,- til Sandøy Vindkraft.

Andre selskap:

| | | | | |
|---------------------|-----------|-------|-----|--------|
| Elsikkerhet Møre AS | 600.000 | 48 | 200 | 11.600 |
| Smarthub AS | 2.242.000 | 1.000 | 20 | 20.000 |

Aksjekapitalen i Elsikkerhet Møre er delt likt mellom det opprinnelige eierskapet (NVN, Ørskog og Sandøy) Mørenett AS (tidligere Tussa og Tafjord.)

Note nr. 4 – Bundne midler:

Av bankinnskudd er kr. 522.001,- bundne skattetreksmidler.

Note nr. 5 – Varelager.

Varelager installasjon er økt med kr. 310.000,- til kr. 2.210.000,- pr. 31.12.16. Verdien av lageret er oppført etter kostpris (innkjøpspris).

**Note nr. 6 - Segmentinformasjon for monopolverksemda.
Resultat for distribusjonsnettet for 2016**

| Segmentinformasjon | Distribusjons- nett | 2015 |
|---|------------------------|----------------------|
| Resultat: | | |
| Driftsinntekter | -15 249 327,06 | -14 222 348,42 |
| Avskrivning saldo mindreinntekt | | 1 980 000,00 |
| Årets merinntekt | -497 000,00 | 876 000,00 |
| Driftskostnader | 10 988 225,23 | 11 340 796,61 |
| Driftsresultat | -4 758 101,83 | -25 551,81 |
| Meir- mindreinntekt | | |
| Nettoverføring | -14 157 670,58 | -12 053 744,02 |
| KILE | -20 506,00 | -107 000,00 |
| Kostnader i overliggende nett | 2 741 954,80 | 1 923 192,70 |
| Eigedomsskatt | 0,00 | 0,00 |
| Inntekter ved abonnement og nettoinntekt pliktlevering | -23 376,12 | -33 000,00 |
| Sum avvik avkastningar 2013/2016 | 205 000,00 | 110 000,00 |
| Sum avkastning på avvik avkastningsgrunnlag | 68 000,00 | 100 000,00 |
| Justert tillatt inntekt i eige nett | 11 684 000,00 | 9 185 000,00 |
| Utrekna meir-/mindreinntekt | 497 000,00 | -876 000,00 |
| Årets endringer i meir-/mindreinntekt | | |
| Akkumulert mindreinntekt pr. 01.01 | 4 429 172,00 | 5 290 371,00 |
| Akkumulert renter mindreinntekt pr. 01.01 | 395 828,00 | 329 190,00 |
| Årets meir-/mindreinntekt | 497 000,00 | -876 000,00 |
| Renter av årets mindreinntekt | 69 651,00 | 62 638,00 |
| Avskrivning saldo mindreinntekt | 0,00 | -1 980 000,00 |
| Akkumulert mindreinntekt pr. 31.12 | 4 926 172,00 | 2 434 371,00 |
| Akkumulert renter av mindreinntekt pr. 31.12 | 465 842,00 | 395 828,00 |
| UB mindreinntekt | 5 392 014,00 | 2 830 199,00 |
| Balanse - avkastningsgrunnlag | | |
| Sum driftsmidler etter fordeling pr. 01.01. | 21 914 305,00 | 21 191 584,00 |
| Sum driftsmidler etter fordeling pr. 31.12 | 22 253 834,00 | 21 914 305,00 |
| Gjennomsnittlige driftsmidler | 22 084 069,50 | 21 552 944,50 |
| 1% påslag for nettkapital | 220 840,70 | 215 529,45 |
| " Avkastningsgrunnlag" | 22 304 910,20 | 21 768 473,95 |
| " Avkastning" (driftsresultat * 100 / avkastningsgrunnlag) | -21,33 | -0,12 |

Note nr. 7 – Lønns- og personalkostnader.

Ved årsskiftet 2016/2017 var det ved energiverket 9 heltidsansatte i faste stillinger, 4 i deltidstillinger og 5 lærlinger.

Selskapet sitt pensjonsansvar i forhold til den ordinære tariffesta tjenstepensjonsordningen er dekt gjennom pensjonsordning i Kommunal Landspensjonskasse. Denne ordningen gir en definert yting i tråd med tariffavtalen i kommunal sektor. Fordi det blir foretatt en fordeling av den akturamessig risiko mellom alle foretak, kommunene og fylkeskommunene som deltar i ordninga, tilfredsstillende den kriterier for det som blir kalla en Multiemployer-plan. I tråd med internasjonal praksis for slike Multiemployer-planer er den regnskapsførte årlige pensjonskostnaden i 2016 lik påkommen (netto) pensjonspremie. Framtidige premier vil få innvirkning av risikomessige over- eller underskudd på nåværende og tidligere ansatte, både i selskapet og i andre kommuner/foretak som inngår i ordningen. Premien vil også være påvirket av avkastning, lønnsvekst og utviklingen i folketrygden sitt grunnbeløp.

Brutto påløpne pensjonsforpliktelser pr. 31.12.2016: 24,457 mill.kr.

Pensjonsmidler pr. 31.12.2016: 18,397 mill.kr.

| Spesifikasjon av lønnskostnader: | 2016 | 2015 |
|----------------------------------|------------|------------|
| Lønn | 9 274 384 | 8 840 804 |
| Arbeidsgiveravgift | 1 072 272 | 1 040 938 |
| Pensjonskostnader | 804 215 | 807 293 |
| Andre ytingar | -36 704 | -237 702 |
| | 11 187 575 | 10 451 333 |

Totalt ble det utbetalt kr. 120.996,- i styrehonorar og kr. 934.475,- i lønn til adm. direktør. Revisjonshonorar ble utbetalt med kr. 72.000,-.

Note nr. 8 - Egenkapitalen

| Tekst | Aksjekapital | Overkursfond | Annen egenkapital | Sum |
|---------------------------------|-------------------|-----------------|-------------------|--------------------|
| Egenkapital pr. 01.01.16 | -1 000 000 | -266 704 | -4 038 121 | - 5 304 825 |
| Overskudd 2016 | | | -3 416 102 | -3 416 102 |
| Avsatt utbytte | | | -530 000 | -530 000 |
| Egenkapital pr. 31.12.16 | -1 000 000 | -266 704 | -7 984 224 | - 9 250 928 |

Note nr. 9 – Pantstillinger/garantier.

Selskapet har pantgjeld på kr. 10.897.220,- pr. 31.12.16, og årlig avdrag ble på 915.280,-. Ansvarlig lån til Sandøy Kommune på 13,4 mill.kr. skal innfris innen 2045.

Det er opprettet garantiansvar for et lån til datterselskapet Sandøy Vindkraft AS på kr. 766.315,-. For garantien til Sandøy Vindkraft er det stilt pant i varelager som pr. årsskiftet var på kr. 2.210.000, kundefordringer kr. 8.826.000 og transportmidler kr. 147.000. Lånetiden er på 15 år, og opprettet i 2003.

Note nr. 10 - Spesifikasjon av midlertidige forskjeller ved utgangen av regnskapsåret.

| | 2016 | 2015 |
|-------------------------|------------|------------|
| Driftsmidler | -2 049 874 | -2 061 432 |
| Fordringer | 21 037 | 16 801 |
| Fremførbart underskudd | 0 | -909 684 |
| Netto negativ forskjell | -2 028 837 | -2 954 315 |
| Utsatt skattefordel | 486 921 | 738 579 |

Spesifikasjon over forskjellen mellom regnskapsmessig resultat før skatt og årets skattegrunnlag.

| | 2016 | 2015 |
|------------------------------------|-----------|----------|
| Resultat før skatt | 6 012 135 | -944 968 |
| Permanent forskjell | 50 837 | 48 852 |
| Endring i midlertidige forskjeller | -15 794 | -13 609 |
| Fremførbart underskudd | -909 684 | 909 684 |
| Årets skattegrunnlag | 5 137 494 | 0 |
| Betalbar skatt | 1 284 374 | 0 |
| Endring i utsatt skattefordel | 251 658 | -182 854 |
| Årets skattekostnad | 1 536 032 | -182 854 |

Til generalforsamlingen i
Sandøy Energi AS

UAVHENGIG REVISORS BERETNING

Uttalelse om revisjonen av årsregnskapet

Konklusjon

Vi har revidert Sandøy Energi AS' årsregnskap som viser et overskudd på kr 4 476 102,-. Årsregnskapet består av balanse per 31. desember 2016, resultatregnskap og noter til årsregnskapet, herunder et sammendrag av viktige regnskapsprinsipper.

Etter vår mening er det medfølgende årsregnskapet avgitt i samsvar med lov og forskrifter og gir et rettvise bilde av selskapets finansielle stilling per 31. desember 2016, og av dets resultater for regnskapsåret avsluttet per denne datoen i samsvar med regnskapslovens regler og god regnskapsskikk i Norge.

Grunnlag for konklusjonen

Vi har gjennomført revisjonen i samsvar med lov, forskrift og god revisjonsskikk i Norge, herunder de internasjonale revisjonsstandardene (ISA-ene). Våre oppgaver og plikter i henhold til disse standardene er beskrevet i *Revisors oppgaver og plikter ved revisjon av årsregnskapet*. Vi er uavhengige av selskapet slik det kreves i lov og forskrift, og har overholdt våre øvrige etiske forpliktelser i samsvar med disse kravene. Etter vår oppfatning er innhentet revisjonsbevis tilstrekkelig og hensiktsmessig som grunnlag for vår konklusjon.

Øvrig informasjon

Ledelsen er ansvarlig for øvrig informasjon. Øvrig informasjon består av årsberetningen med vedlegg, men inkluderer ikke årsregnskapet og revisjonsberetningen.

Vår uttalelse om revisjonen av årsregnskapet dekker ikke øvrig informasjon, og vi attesterer ikke den øvrige informasjonen.

I forbindelse med revisjonen av årsregnskapet er det vår oppgave å lese øvrig informasjon med det formål å vurdere hvorvidt det foreligger vesentlig inkonsistens mellom øvrig informasjon og årsregnskapet, kunnskap vi har opparbeidet oss under revisjonen, eller hvorvidt den tilsynelatende inneholder vesentlig feilinformasjon. Dersom vi hadde konkludert med at den øvrige informasjonen inneholder vesentlig feilinformasjon er vi pålagt å rapportere det. Vi har ingenting å rapportere i så henseende.

Postadresse:
Postboks 7734, Spjelkavik
6022 Ålesund

Besøksadresse:
Lerstadvegen 545, 4 etg.
Epost:
komrev3@komrev3.no

Telefon:
70 17 21 50
Telefaks:
70 17 21 51

Bankkonto:
6540 05 00465
Foretaksregisteret:
NO 971 562 587

Styrets og daglig leders ansvar for årsregnskapet

Styret og daglig leder er ansvarlig for å utarbeide årsregnskapet i samsvar med lov og forskrifter, herunder for at det gir et rettviseende bilde i samsvar med regnskapslovens regler og god regnskapsskikk i Norge. Ledelsen er også ansvarlig for slik intern kontroll som den finner nødvendig for å kunne utarbeide et årsregnskap som ikke inneholder vesentlig feilinformasjon, verken som følge av misligheter eller utilsiktede feil.

Ved utarbeidelsen av årsregnskapet må ledelsen ta standpunkt til selskapets evne til fortsatt drift og på tilbørlig måte opplyse om forhold av betydning for fortsatt drift. Forutsetningen om fortsatt drift skal legges til grunn for årsregnskapet så lenge det ikke er sannsynlig at virksomheten vil bli avviklet.

Revisors oppgaver og plikter ved revisjonen av årsregnskapet

Vårt mål med revisjonen er å oppnå betryggende sikkerhet for at årsregnskapet som helhet ikke inneholder vesentlig feilinformasjon, verken som følge av misligheter eller utilsiktede feil, og å avgi en revisjonsberetning som inneholder vår konklusjon. Betryggende sikkerhet er en høy grad av sikkerhet, men ingen garanti for at en revisjon utført i samsvar med lov, forskrift og god revisjonsskikk i Norge, herunder ISA-ene, alltid vil avdekke vesentlig feilinformasjon som eksisterer. Feilinformasjon kan oppstå som følge av misligheter eller utilsiktede feil. Feilinformasjon blir vurdert som vesentlig dersom den enkeltvis eller samlet med rimelighet kan forventes å påvirke økonomiske beslutninger som brukerne foretar basert på årsregnskapet.

For videre beskrivelse av revisors oppgaver og plikter vises det til www.nkrf.no/revisjonsberetninger


Uttalelse om øvrige lovmessige krav*Konklusjon om årsberetningen*

Basert på vår revisjon av årsregnskapet som beskrevet ovenfor, mener vi at opplysningene i årsberetningen om årsregnskapet, forutsetningen om fortsatt drift og forslaget til anvendelse av overskuddet er konsistente med årsregnskapet og i samsvar med lov og forskrifter.

Konklusjon om registrering og dokumentasjon

Basert på vår revisjon av årsregnskapet som beskrevet ovenfor, og kontrollhandlinger vi har funnet nødvendig i henhold til internasjonal standard for attestasjonsoppdrag (ISAE) 3000 «Attestasjonsoppdrag som ikke er revisjon eller forenklet revisorkontroll av historisk finansiell informasjon», mener vi at ledelsen har oppfylt sin plikt til å sørge for ordentlig og oversiktlig registrering og dokumentasjon av selskapets regnskapsopplysninger i samsvar med lov og god bokføringsskikk i Norge.

Ålesund 8. juni 2017



Knut G. Alnes

registrert revisor