

Årsmelding
Sandøy Energi AS
2017



Årsmelding fra styret

---94. driftsår---

Sandøy Energi AS holder til på Harøya i Sandøy Kommune, Møre og Romsdal.

Selskapet er en videreføring av det gamle kommunale elverket, Sandøy Elverk.

I 2002 ble tilsynsaktiviteten ved elverket overført til nystiftet selskap, Elsikkerhet Møre AS. Tilsynsområdet strekker seg med det fra Stad i sør til Ona i nord. Den 8. desember 1997 dannet Sandøy Energi AS datterselskapet Sandøy Vindkraft AS. Mer om dette selskapet i egen årsmelding.

Selskapet sitt formål er å drive overføring av energi i lokalnettet. Selskapet skal videre drive tilknyttet virksomhet som elektrisk installasjon og div. tjenesteytelser.

Målet ellers er å framskaffe rimelige og sikre tjenester i lokalsamfunnet.

Året 2017:

Er preget av store investeringer i nettet og en nedgang i aktiviteten på installasjon.

Driftsmessig har ikke vær og vind skapt større utfordringer for distribusjonsnettet.

Overført energi har en nedgang mot 2016.

Bosted-, næring- og industri-installasjon er den klart største aktiviteten i selskapet. Denne aktiviteten har vært redusert i 2017. Vi er i dag tilstrekkelig bemannet for å dekke behovet til lokal industri og husholdning

Resultat og finansielle forhold.

Resultatet før skatt ble et overskudd på kr. 63.437,- mot tilsvarende overskudd i 2016 på kr. 6.012.134,-

Resultatet av svært dårlige inntektsrammer i perioden 2008 – 2012, samt kostnader ved Dagmar, har ført til at Sandøy Energi AS siden 2013 har hatt en forholdsvis høy mindreinntekt. NVE korrigerer mindreinntekten med 3,047 mill.kr. for året 2012. Pga. den sterke økningen i inntektsrammen over kort tid har vi fått en betydelig mindreinntekt. Forrige periodes inntektsramme ble også justert for året 2016. Vi fikk utsatt avskrivningen av mindreinntekt ut 2017, derfor økte omsetningen med ca. kr. 2 mill. for 2016. Sistnevnte i tillegg til store investeringer har gitt godt resultat for 2016. At vi ikke har tatt inn hele mindreinntekten for 2017 er hovedårsaken til at vi ikke har større overskudd i 2017.

Delresultatet for installasjon og handel ble negativt. Installasjon og handel har i alle år vært nødvendig for beredskapen, samt er med på å skaffe energiverket alternative inntekter til driften. Disse aktivitetene er positive, og hever samtidig servicenivået i lokalsamfunnet.

Ved omdanning fra kommunalt selskap til aksjeselskap ble 7,4 mill. kroner av egenkapitalen omgjort til ansvarlig lån til det nye selskapet. I 2010 ble egenkapitalen ytterligere nedskrevet

med 6 mill.kr. ved å øke det ansvarlige lånet til 13,4 mill.kr. Finanskostnad av dette lånet er utgiftsført med kr. 670.000,-. Det ansvarlige lånet skal innfris innen år 2045.

I samband med refinansiering av datterselskapet Sandøy Vindkraft AS, har Sandøy Energi AS stilt pantesikkerhet i nytt lån som pr. årsskiftet er nedbetalt.

Årets overskudd på kr. 11.081,- etter skatt blir foreslått disponert slik:

Avsatt til utbytte	Kr.	0,-
Føring mot annen egenkapital	Kr	11.081,-

Organisasjon.

Organiseringen av selskapet er i tråd med aksjeloven, og formalkrav for ulike virksomhetsområder.

Kravene fra sentrale styresmakter har ført til heving av arbeidstakere sin kompetanse samt utskifting av teknisk utstyr.

Sandøy Energi AS er tilsluttet Stamina Helse AS for bedriftshelsetjeneste. Gjennom denne får selskapet eksternt vurdering av teknisk arbeidsmiljø, i tillegg til årlig helsekontroll for de ansatte.

Systemet i internkontrollen ble videreført fra det gamle selskapet ved overgangen til SE.

Det blir lagt vekt på å utvikle selskapet etter de mål eieren har.

Vi har registrert 0 tilfeller av arbeidsskade i 2017.

Selskapet forurensar ikke det ytre miljø. Restavfall blir behandlet etter gitte krav.

Selskapet har en relativt lav gjennomsnittsalder på 34,0 år. Ved årsskifte 2017/2018 var det 17 tilsette; 14 menn og 3 kvinner. Vi hadde 3 lærlinger på installasjon (2 menn og 1 kvinne) og 1 lærling på nett. Styret har ut fra selskapet sin størrelse, type aktivitet og stillingskategorier, ikke funnet det nødvendig å iverksette spesielle tiltak med hensyn til likestilling.

Sykefraværet i 2017 ble på 8,0% mot 4,4% i 2016.

Sandøy Energi har opprettet IA (inkluderende arbeidsliv) i samarbeid med NAV. Samarbeidet med NAV har vært vellykket.

Strategi og driftsforhold.

Pr. 31.12.17 kan forsyningsområdet listes opp slik:

Linjer høgspenning	10,0 km.
Sjøkabel høgspenning	21,1 km.
Jordkabel høgspenning	27,0 km.
Linjer lavspenning	47,0 km.
Jordkabel lavspenning	21,0 km.
Trafoer – total yte-emne: 18,0 MVA	62 stk.

Større hendelser i året:

*) Planlegging av nytt fibernett

*) Kabellegging Myklebust - Breivika

Samlet overføring i 2017 vart på 24,0 Gwh., fordelt på 1050 målepunkt. Dette er en nedgang fra 2016 på 1,5 GWh. (5,54%).

Statistikken for overføring og produksjon for siste 5 år ser slik ut:

	2013	2014	2015	2016	2017
Energi frå overliggende nett	21 141 980	18 957 990	16 646 704	18 415 212	15 160 320
Overf. Vindkraft	8 258 020	7 784 909	9 723 296	7 130 988	8 924 372
Overført totalt	29 400 000	26 742 899	26 370 000	25 546 200	24 084 692
Overføring prioritert	27 378 890	24 970 190	24 790 090	24 525 450	23 296 120
Overføring uprioritert	0	0	0	0	0
Pliktlevering	248 410	182 709	191 134	197 299	271 950
Tap i nettet	1 772 700	1 595 000	1 579 910	1 020 750	788 572
Tap i nettet i prosent	6,03	5,96	5,99	4,00	3,27
Effekt i max time	5.850 kW	5.726 kW	4.78 kW	5.636 kW	5.840 kW

For 2016 og 2017 ble tapsprosenten på henholdsvis 0,46% og 3,4%.

Installasjon og handel.

Delresultat for installasjon og handel ble på kr. -1.728.091,-.

Tabell for omsetning på installasjon siste 5 år:

2013	2014	2015	2016	2017
12.094.000	12.126.000	12.780.000	13.592.000	9.664.000

I tillegg til installasjon har vi aktivitetsområde for gatelys og andre tjenester.

Kraftomsetning:

2013 var første året uten ordinær kraftomsetning. Dette fordi Nordvest Kraft AS ble solgt til Tafford Kraftmarked AS i 2012. Det som står igjen av denne omsetningen er kunder på pliktlevering.

Framtidsutsikter.

Som årsmeldingen gir uttrykk for, har vi de siste årene vært aktiv i omorganisering og omstrukturering av organisasjonen.


Målet er å få til et selskap så smidig og effektivt som råd, for å tilfredsstille kravene i rammevilkårene gitt av staten, samt å forbedre servicenivået ytterligere i lokalsamfunnet. Omstruktureringene viser i store trekk at en i så måte har lykket. Når ekstremisituasjoner oppstår, som under orkanen Dagmar i romjulen 2011, viser det seg at lokal beredskap og lokal kompetanse for nettdrift er av uvurderlig verdi. Kompetansen styrker vårt sårbare lokalsamfunn. Vi vurderer store investeringer i Sandøy Vindkraft, samt utbygging av fiber i løpet av 2019.


Grunnlaget for fremtiden skulle være lagt for en attraktiv arbeidsplass med attraktive tjenestetilbud.

Styret mener at det fremlagde regnskapet gir en riktig oversikt over utvikling og resultatet for virksomheten. Regnskapet er satt opp under forutsetning om fortsatt drift.

6487 Harøy, 31. desember 2017

19. juni 2018



Sigmund Haugen
-styremedlem-


Nils Magne Abelseth
-styreformann-


Jessica Gärtner
-styremedlem-


Eva Kristin Fjortoft
-styremedlem-


Frode Røren
-styremedlem,
valgt av de tilsette-


Johannes S. Huse
-adm.dir.-

RESULTATREGNSKAP 2017

Driftsinntekter og -kostnader	Note	2017	2016
Kraftomsetning ordinær		-96 521	-65 567
Salgsinntekter nett		-14 361 053	-14 170 097
Installasjon og handel		-9 530 548	-13 581 464
Årets mer-/mindreinntekt	6	1 676 827	-2 491 801
Andre driftsinntekter		-1 246 358	-1 091 888
Sum driftsinntekter		-23 557 654	-31 400 818
Sum varekostnader		5 213 670	8 028 359
Lønn- og personalkostnader	7	12 523 520	11 187 575
Avskrivinger		1 573 988	1 484 294
Andre driftskostnader		3 895 206	3 624 119
Sum driftskostnader		23 206 384	24 324 347
DRIFTSRESULTAT	6	-351 270	-7 076 471
Finansinntekter og -kostnader:			
Renteinntekter		-74 683	-75 887
Mottatt konsernbidrag fra SV		-863 160	0
Aksjeutbytte fra andre		-16 000	-16 000
Sum finansinntekt		-953 843	-91 887
Rentekostnader		1 189 890	1 115 557
Andre finanskostnader		51 785	40 667
Sum finanskostnader		1 241 676	1 156 224
Netto finansregnskap		287 833	1 064 337
Resultat før skattekostnad		-63 437	-6 012 134
Betalbar skatt		0	1 284 374
Endring utsatt skattefordel	10	52 356	251 658
ÅRSRESULTAT		-11 081	-4 476 102
Overføringer:			
Avsatt til utbytte		0	530 000
Overført annen egenkapital		11 081	3 946 102
Sum overføring		11 081	4 476 102

EIENDELER pr. 31.12

Eiendeler:	Note	2017	2016
Immaterielle eiendeler:			
Utsatte skattefordeler	10	434 565	486 921
Sum immaterielle eiendeler		434 565	486 921
Anleggsmidler:			
Tomter, bygninger og anlegg		30 339 085	25 666 764
Transportmidler, maskiner og inventar		206 657	146 695
Sum anleggsmidler	1	30 545 741	25 813 459
Finansielle anleggsmidler:			
KLP - Egenkapitalinnskudd		560 656	505 999
Aksjer og andeler	3	531 600	531 600
Sum finansielle anleggsmidler		1 092 256	1 037 599
Omløpsmidler:			
Varelager installasjon	5	2 183 000	2 210 000
Forskuddsbetaling til leverandør		111 371	
Sum omløpsmidler		2 294 371	2 210 000
Fordringer:			
Kundefordringer	2	7 130 017	8 188 011
Mindreinntekt nettdrift		3 769 375	5 392 014
Andre fordringer		117 001	49 295
Sum fordringer		11 016 393	13 629 320
Kasse, bank og postgiro	4	-380 623	565 105
Sum omløpsmidler		12 930 142	16 404 425
Sum eiendeler		45 002 704	43 742 404

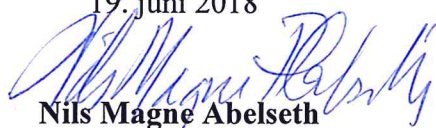
GJELD OG EGENKAPITAL pr. 31.12

Gjeld og egenkapital	Note	2017	2016
Egenkapital:			
Aksjekapital Sandøy Energi AS		-1 000 000	-1 000 000
Overkursfond		-266 704	-266 704
Disposisjonsfond		-7 995 304	-7 984 224
Sum egenkapital	8	-9 262 008	-9 250 928
Gjeld:			
Langsiktig gjeld:			
Pantegjeld		-14 825 688	-10 897 220
Ansvarlig lån Sandøy Kommune		-13 400 000	-13 400 000
Sum langsiktig gjeld	9	-28 225 688	-24 297 220
Kortsiktig gjeld:			
Leverandørgjeld		-2 423 465	-2 855 460
Betalbar skatt, ikke utligna		0	-1 284 374
Annen kortsiktig gjeld		0	-495 770
Gjeld til datterselskap		-127 728	-67 963
Skyldig off. avgifter, feriepenger m.m.		-4 940 423	-4 960 690
USLA oppstått i 2011	6	0	0
Avsatt til utbytte		0	-530 000
Påløpt kostnad		-23 392	0
Sum kortsiktig gjeld		-7 515 008	-10 194 257
Sum gjeld		-35 740 696	-34 491 477
Sum gjeld og egenkapital		-45 002 704	-43 742 404


6487 Harøy, 31. desember 2017

19. juni 2018



Sigmund Haugen
-styremedlem-


Nils Magne Abelseth
-styreformann-


Jessica Gärtner
-styremedlem-


Eva Kristin Fjørtoft
-styremedlem-


Frode Røren
-styremedlem,
valgt av de tilsette-


Johannes S. Huse
-adm.dir.-

Noter

Note nr. 1 – Oversikt over maskiner, bygg og anlegg:

Oversikten er splittet mellom monopolaktiviteten på den ene siden og øvrig virksomhet på den andre.

Tekst	Nettverksemd (monopol)		Øvrig verksemd		Sum selskap
	Transport, maskiner og inventar	Bygninger og anlegg	Transport, maskiner og inventar	Bygninger og anlegg	
Kostpris 01.01.2017	1 965 543	48 389 564	703 891	0	51 058 998
Investert i året	81 625	6 122 236	102 410	0	6 306 271
Årets avgang	0	0	0	0	0
Historisk kostpris	2 047 168	54 511 799	806 301	0	57 365 268
Akkumulert avskrivning	1 856 983	25 494 700	789 829	0	28 141 512
Bokført verdi pr. 31.12.2017	190 185	29 017 099	16 472	0	29 223 756
Arbeid under utførelse	0	1 321 985	0	0	1 321 985
Sum driftsmidler etter fordeling	190 185	30 339 085	16 472	0	30 545 742
Årets avskrivning	30 191	1 527 928	15 869	0	1 573 988

	2013	2014	2015	2016	2017
Investeringar siste år	797 005	2 085 677	2 018 531	5 332 445	6 306 271

Note nr. 2 – Kundefordringer.

Kundefordringene er oppført til pålydende. Det er foretatt avsetninger for tap med kr. 35.280.

Note nr. 3 – Aksjer og andeler.

Aksjekapitalen i Sandøy Energi AS er på 1 mill. kr., der samtlige aksjer er eid av Sandøy Kommune.

Selskapet har følgende eierandeler i andre selskap:

Dotterselskap:

	Selskapets aksjekapital	Antall aksjer	Pålydende	Bokført
Sandøy Vindkraft AS	500.000	500	1.000	500.000

Sandøy Vindkraft AS er 100% eid av Sandøy Energi AS.

Det er Sandøy Energi som står for administrasjonen i selskapet. Der er ingen handel eller interngevinster mellom selskapene, og det er heller ikke utarbeidd konsernregnskap.

Produksjonen ble satt i drift i desember 1999. Produksjonen i 2017 ble på 8,9 GWh. mot et budsjett på 9 GWh. Resultat før disposisjoner ble kr. 506.180,-

Egenkapitalen i selskapet er på kr. 1.998.446,-.

Andre selskap:

Elsikkerhet Møre AS	600.000	48	200	11.600
Smarthub AS	2.242.000	1.000	20	20.000

Aksjekapitalen i Elsikkerhet Møre er delt likt mellom det opprinnelige eierskapet (NVN, Ørskog og Sandøy) Mørenett AS (tidligere Tussa og Tafjord.)

Note nr. 4 – Bundne midler:

Av bankinnskudd er kr. 468.173,- bundne skattetrekkmidler.

Note nr. 5 – Varelager.

Varelager installasjon er redusert med kr. 27.000,- til kr. 2.183.000,- pr. 31.12.17. Verdien av lageret er oppført etter kostpris (innkjøpspris).

Note nr. 6 - Segmentinformasjon for monopolvirksomheten.**Resultat for distribusjonsnettet for 2017**

Segmentinformasjon	Distribusjonsnett	2016
Resultat:		
Driftsinntekter	-15 486 576,02	-15 249 327,06
Avskrivning saldo mindreinntekt	2 316 270,00	0,00
Årets mindreinntekt	-639 443,15	-497 000,00
Driftskostnader	11 967 587,33	10 988 225,23
Driftsresultat	-1 842 161,84	-4 758 101,83
Meir- mindreinntekt		
Nettoverføring	-14 356 418,87	-14 157 670,58
KILE	-42 000,00	-20 506,00
Kostnader i overliggende nett	2 670 371,50	2 741 954,80
Inntekter ved abonnement og nettoinntekt pliktlevering	-39 638,56	-23 376,12
Sum avvik avkastninger 2013/2016	262 191,00	205 000,00
Sum avkastning på avvik avkastningsgrunnlag	445 938,08	68 000,00
Justert tillatt inntekt i egne nett	11 699 000,00	11 684 000,00
Utrekna meir-/mindreinntekt	639 443,15	497 000,00
Årets endringer i meir-/mindreinntekt		
Akkumulert mindreinntekt pr. 01.01	4 926 172,00	4 429 172,00
Akkumulert renter mindreinntekt pr. 01.01	465 842,00	395 828,00
Årets meir-/mindreinntekt	639 443,15	497 000,00
Renter av årets mindreinntekt	54 187,85	69 651,00
Avskrivning saldo mindreinntekt	-2 316 270,00	0,00
Akkumulert mindreinntekt pr. 31.12	3 249 345,15	4 926 172,00
Akkumulert renter av mindreinntekt pr. 31.12	520 029,85	465 842,00
UB mindreinntekt	3 769 375,00	5 392 014,00
Balanse - avkastningsgrunnlag		
Sum driftsmidler etter fordeling pr. 01.01	22 253 834,00	21 915 305,00
Sum driftsmidler etter fordeling pr. 31.12	29 129 271,03	22 253 834,00
Gjennomsnittlige driftsmidler	25 691 552,52	22 084 569,50
1% påslag for nettkapital	291 292,71	220 845,70
Avkastningsgrunnlag i år	29 420 563,74	22 474 679,70
1% påslag for nettkapital	256 915,53	220 845,70
Avkastningsgrunnlag (\$1-3)	25 948 468,04	22 305 415,20
" Avkastning" (driftsresultat * 100 / avkastningsgrunnlag)	-7,10	-21,33

Note nr. 7 – Lønns- og personalkostnader.

Ved årsskiftet 2017/2018 var det ved energiverket 9 heltidsansatte i faste stillinger, 4 i deltidsstillinger og 4 lærlinger.

Selskapet sitt pensjonsansvar i forhold til den ordinære tariffesta tjenstepensjonsordningen er dekt gjennom pensjonsordning i Kommunal Landspensjonskasse. Denne ordningen gir en definert yting i tråd med tariffavtalen i kommunal sektor. Fordi det blir foretatt en fordeling av den akturamessig risiko mellom alle foretak, kommunene og fylkeskommunene som deltar i ordninga, tilfredsstillers den kriterier for det som blir kalla en Multiemployer-plan. I tråd med internasjonal praksis for slike Multiemployer-planer er den regnskapsførte årlige pensjonskostnaden i 2017 lik påkommen (netto) pensjonspremie. Framtidige premier vil få innvirkning av risikomessige over- eller underskudd på nåværende og tidligere ansatte, både i selskapet og i andre kommuner/foretak som inngår i ordningen. Premien vil også være påvirket av avkastning, lønnsvekst og utviklingen i folketrygden sitt grunnbeløp.

Brutto påløpne pensjonsforpliktelser pr. 31.12.2017: 25,807 mill.kr.

Pensjonsmidler pr. 31.12.2017: 19,472 mill.kr.

Spesifikasjon av lønnskostnader:	2017	2016
Lønn	10 240 661	9 274 384
Arbeidsgiveravgift	1 198 144	1 072 272
Pensjonskostnader	1 001 493	804 215
Andre ytelser	83 223	36 704
	12 523 520	11 187 575

Totalt ble det utbetalt kr. 120.996,- i styrehonorar og kr. 1.026.145,- i lønn til adm. direktør. Revisjonshonorar ble utbetalt med kr. 75.000,-.

Note nr. 8 - Egenkapitalen

Tekst	Aksjekapital	Overkursfond	Annen egenkapital	Sum
Egenkapital pr. 01.01.17	-1 000 000	-266 704	-7 984 224	-9 250 928
Resultat 2017			-11 081	-11 081
Utbytte				0
Egenkapital pr. 31.12.17	-1 000 000	-266 704	-7 995 305	-9 262 009

Note nr. 9 – Pantstillinger/garantier.

Selskapet har pantgjeld på kr. 14.825.688,- pr. 31.12.17, og årlig avdrag ble på 971.532,-. Som sikkerhet for lånet er det stilt pant i varelager, som pr. 31.12 var på kr. 2.183.000, kundefordringer på kr. 7.130.000 og transportmidler kr. 207.000,-.

Ansvarlig lån til Sandøy Kommune på 13,4 mill.kr. skal innfris innen 2045.

Note nr. 10 - Spesifikasjon av midlertidige forskjeller ved utgangen av regnskapsåret.

	2017	2016
Driftsmidler	-1 889 992	-2 049 874
Fordringer	579	21 037
Fremførbart underskudd	0	0
Netto negativ forskjell	-1 889 413	-2 028 837
Utsatt skattefordel	434 565	486 921

Spesifikasjon over forskjellen mellom regnskapsmessig resultat før skatt og årets skattegrunnlag.

	2017	2016
Resultat før skatt	63 437	6 012 135
Permanent forskjell	75 987	50 837
Endring i midlertidige forskjeller	-139 424	-15 794
Fremførbart underskudd	0	-909 684
Årets skattegrunnlag	0	5 137 494
Betalbar skatt	0	1 284 374
Endring i utsatt skattefordel	52 356	251 658
Årets skattekostnad	52 356	1 536 032

Til generalforsamlingen i
Sandøy Energi AS

UAVHENGIG REVISORS BERETNING

Uttalelse om revisjonen av årsregnskapet

Konklusjon

Vi har revidert Sandøy Energi AS' årsregnskap som viser et overskudd på kr 11 081,-. Årsregnskapet består av balanse per 31. desember 2017, resultatregnskap og noter til årsregnskapet, herunder et sammendrag av viktige regnskapsprinsipper.

Etter vår mening er det medfølgende årsregnskapet avgitt i samsvar med lov og forskrifter og gir et rettviseende bilde av selskapets finansielle stilling per 31. desember 2017, og av dets resultater for regnskapsåret avsluttet per denne datoen i samsvar med regnskapslovens regler og god regnskapsskikk i Norge.

Grunnlag for konklusjonen

Vi har gjennomført revisjonen i samsvar med lov, forskrift og god revisjonsskikk i Norge, herunder de internasjonale revisjonsstandardene (ISA-ene). Våre oppgaver og plikter i henhold til disse standardene er beskrevet i *Revisors oppgaver og plikter ved revisjon av årsregnskapet*. Vi er uavhengige av selskapet slik det kreves i lov og forskrift, og har overholdt våre øvrige etiske forpliktelser i samsvar med disse kravene. Etter vår oppfatning er innhentet revisjonsbevis tilstrekkelig og hensiktsmessig som grunnlag for vår konklusjon.

Øvrig informasjon

Ledelsen er ansvarlig for øvrig informasjon. Øvrig informasjon består av styrets beretning for regnskapsåret 2017, men inkluderer ikke årsregnskapet og revisjonsberetningen.

Vår uttalelse om revisjonen av årsregnskapet dekker ikke øvrig informasjon, og vi attesterer ikke den øvrige informasjonen.

I forbindelse med revisjonen av årsregnskapet er det vår oppgave å lese øvrig informasjon med det formål å vurdere hvorvidt det foreligger vesentlig inkonsistens mellom øvrig informasjon og årsregnskapet, kunnskap vi har opparbeidet oss under revisjonen, eller hvorvidt den tilsynelatende inneholder vesentlig feilinformasjon. Dersom vi hadde konkludert med at den øvrige informasjonen inneholder vesentlig feilinformasjon er vi pålagt å rapportere det. Vi har ingenting å rapportere i så henseende.

Postadresse:
Postboks 7734, Spjelkavik
6022 Ålesund

Besøksadresse:
Lerstadvegen 545, 4 etg.
Epost:
komrev3@komrev3.no

Telefon:
70 17 21 50
Telefaks:
70 17 21 51

Bankkonto:
6540 05 00465
Foretaksregisteret:
NO 971 562 587

Styrets og daglig leders ansvar for årsregnskapet

Styret og daglig leder er ansvarlig for å utarbeide årsregnskapet i samsvar med lov og forskrifter, herunder for at det gir et rettvise bilde i samsvar med regnskapslovens regler og god regnskapskikk i Norge. Ledelsen er også ansvarlig for slik intern kontroll som den finner nødvendig for å kunne utarbeide et årsregnskap som ikke inneholder vesentlig feilinformasjon, verken som følge av misligheter eller utilsiktede feil.

Ved utarbeidelsen av årsregnskapet må ledelsen ta standpunkt til selskapets evne til fortsatt drift og på tilbørlig måte opplyse om forhold av betydning for fortsatt drift. Forutsetningen om fortsatt drift skal legges til grunn for årsregnskapet så lenge det ikke er sannsynlig at virksomheten vil bli avvirket.

Revisors oppgaver og plikter ved revisjonen av årsregnskapet

Vårt mål med revisjonen er å oppnå betryggende sikkerhet for at årsregnskapet som helhet ikke inneholder vesentlig feilinformasjon, verken som følge av misligheter eller utilsiktede feil, og å avgi en revisjonsberetning som inneholder vår konklusjon. Betryggende sikkerhet er en høy grad av sikkerhet, men ingen garanti for at en revisjon utført i samsvar med lov, forskrift og god revisjonsskikk i Norge, herunder ISA-ene, alltid vil avdekke vesentlig feilinformasjon som eksisterer. Feilinformasjon kan oppstå som følge av misligheter eller utilsiktede feil. Feilinformasjon blir vurdert som vesentlig dersom den enkeltvis eller samlet med rimelighet kan forventes å påvirke økonomiske beslutninger som brukerne foretar basert på årsregnskapet.


For videre beskrivelse av revisors oppgaver og plikter vises det til www.nkrf.no/revisjonsberetninger

Uttalelse om øvrige lovmessige krav

Konklusjon om registrering og dokumentasjon

Basert på vår revisjon av årsregnskapet som beskrevet ovenfor, og kontrollhandlinger vi har funnet nødvendig i henhold til internasjonal standard for attestasjonsoppdrag (ISAE) 3000 «Attestasjonsoppdrag som ikke er revisjon eller forenklet revisorkontroll av historisk finansiell informasjon», mener vi at ledelsen har oppfylt sin plikt til å sørge for ordentlig og oversiktlig registrering og dokumentasjon av selskapets regnskapsopplysninger i samsvar med lov og god bokføringsskikk i Norge.

Ålesund 25. juni 2018



Knut G. Alnes
registrert revisor