

Årsmelding
Sandøy Energi AS
2018



Årsmelding fra styret

---95. driftsår---

Sandøy Energi AS holder til på Harøya i Sandøy Kommune, Møre og Romsdal.

Selskapet er en videreføring av det gamle kommunale elverket, Sandøy Elverk.

I 2002 ble tilsynsaktiviteten ved elverket overført til nystiftet selskap, Elsikkerhet Møre AS. Tilsynsområdet strekker seg med det fra Stad i sør til Ona i nord. Den 8. desember 1997 dannet Sandøy Energi AS datterselskapet Sandøy Vindkraft AS. Mer om dette selskapet i egen årsmelding.

Selskapet sitt formål er å drive overføring av energi i lokalnettet. Selskapet skal videre drive tilknyttet virksomhet som elektrisk installasjon og div. tjenesteytelser.

Målet ellers er å framskaffe rimelige og sikre tjenester i lokalsamfunnet.

Året 2018:

2018 har også vært preget av store investeringer i nettet og lav aktivitet på installasjon.

Driftsmessig har ikke vær og vind skapt større utfordringer for distribusjonsnettet.

Overført energi har en nedgang mot 2017. Det har vært lagt ned betydelige ressurser i omorganisering av selskapet. I 2019 vil to nye datterselskap bli dannet. Sandøy Energi AS består som morselskap for datterselskapene Sandøy Nett, Sandøy Installasjon og Sandøy Vindkraft. Dette er noe som også gjenspeiler seg i årets dårlige resultat. Store ressurser er også gått med til overgang til ny revisor og planlegging av fiberutbygging. Selskapet har vedtatt å bygge ut fiber på Harøya og Finnøya. Sandøy Installasjon vil være utbygger av fibernettet. Vi håper dette er ferdigstilt i løpet av september 2019.

Bosted-, næring- og industri-installasjon har vært den klart største aktiviteten i selskapet. Denne aktiviteten har vært redusert også i 2018. Vi er i dag tilstrekkelig bemannet for å dekke behovet til lokal industri og husholdning.

Resultat og finansielle forhold.

Resultatet før skatt ble et underskudd på kr. 1.238.694,- mot tilsvarende overskudd i 2017 på kr. 63.437,-

Delresultatet for installasjon og handel ble negativt. Installasjon og handel har i alle år vært nødvendig for beredskapen, samt er med på å skaffe energiverket alternative inntekter til driften. Disse aktivitetene er positive, og hever samtidig servicenivået i lokalsamfunnet.

Ved omdanning fra kommunalt selskap til aksjeselskap ble 7,4 mill. kroner av egenkapitalen omgjort til ansvarlig lån til det nye selskapet. I 2010 ble egenkapitalen ytterligere nedskrevet med 6 mill.kr. ved å øke det ansvarlige lånet til 13,4 mill.kr. Finanskostnad av dette lånet er utgiftsført med kr. 670.000,-. Det ansvarlige lånet skal innfris innen år 2045.

I samband med refinansiering av datterselskapet Sandøy Vindkraft AS, har Sandøy Energi AS stilt pantesikkerhet i nytt lån som pr. årsskiftet er nedbetalt.

Årets underskudd på kr. 992.784,- etter skatt blir foreslått disponert slik:

Avsatt til utbytte	Kr.	0,-
Føring fra annen egenkapital	Kr	992.784,-

Organisasjon.

Organiseringen av selskapet er i tråd med aksjeloven, og formalkrav for ulike virksomhetsområder.

Kravene fra sentrale styresmakter har ført til heving av arbeidstakere sin kompetanse samt utskifting av teknisk utstyr.

Sandøy Energi AS er tilsluttet Stamina Helse AS for bedriftshelsetjeneste. Gjennom denne får selskapet ekstern vurdering av teknisk arbeidsmiljø, i tillegg til årlig helsekontroll for de ansatte.

Systemet i internkontrollen ble videreført fra det gamle selskapet ved overgangen til SE.

Det blir lagt vekt på å utvikle selskapet etter de mål eieren har.

Vi har registrert 0 tilfeller av arbeidsskade i 2018.

Selskapet forurensrer ikke det ytre miljø. Restavfall blir behandlet etter gitte krav.

Selskapet har en relativt lav gjennomsnittsalder på 34,0 år. Ved årsskiftet 2018/2019 var det 17 tilsette; 14 menn og 3 kvinner. 3 var ute i ulike permisjoner. Vi hadde 1 lærling på installasjon og 1 lærling på nett. Styret har ut fra selskapet sin størrelse, type aktivitet og stillingskategorier, ikke funnet det nødvendig å iverksette spesielle tiltak med hensyn til likestilling.

Sykefraværet i 2018 ble på 3,7% mot 8,0% i 2017.

Sandøy Energi har opprettet IA (inkluderende arbeidsliv) i samarbeid med NAV. Samarbeidet med NAV har vært vellykket.

Strategi og driftsforhold.

Pr. 31.12.18 kan forsyningsområdet listes opp slik:

Linjer høgspenning	6,0 km.
Sjøkabel høgspenning	21, km.
Jordkabel høgspenning	32,0 km.
Linjer lavspenning	45,0 km.
Jordkabel lavspenning	21,0 km.
Trafoer – total yte-emne: 19,4 MVA	66 stk.

Større hendelser i året:

*) Planlegging av nytt fibernett

*) Ferdigstilling av «Breivik – Morsundet», nytt byggefelt på Steinshamn, oppstart Nordøyvegen

Samlet overføring i 2018 vart på 23,7 Gwh., fordelt på 1050 målepunkt. Dette er en nedgang fra 2017 på 0,3 GWh. (1,25 %).

Statistikken for overføring og produksjon for siste 5 år ser slik ut:

	2014	2015	2016	2017	2018
Energi frå overliggende nett	18 957 990	16 646 704	18 415 212	15 160 320	16 112 804
Overf. Vindkraft	7 784 909	9 723 296	7 130 988	8 924 372	7 599 829
Overført totalt	26 742 899	26 370 000	25 546 200	24 084 692	23 712 633
Overføring prioritert	24 970 190	24 790 090	24 525 450	23 296 120	22 585 430
Overføring uprioritert	0	0	0	0	0
Pliktlevering MWh	182 709	191 134	197 299	271 950	265 120
Tap i nettet	1 595 000	1 579 910	1 020 750	788 572	1 127 203
Tap i nettet i prosent	5,96	5,99	4,00	3,27	4,75
Effekt i max time	5.726 kW	4.78 kW	5.636 kW	5.840 kW	

For 2017 og 2018 ble tapsprosenten på henholdsvis 3,27% og 4,75%.

Installasjon og handel.

Delresultat for installasjon og handel ble på kr. -1.568.939,-

Tabell for omsetning på installasjon siste 5 år:

2014	2015	2016	2017	2018
12.126.000	12.780.000	13.592.000	9.664.000	9.777.000

I tillegg til installasjon har vi aktivitetsområde for gatelys og andre tjenester.

Kraftomsetning:

2013 var første året uten ordinær kraftomsetning. Dette fordi Nordvest Kraft AS ble solgt til Tafjord Kraftmarked AS i 2012. Det som står igjen av denne omsetningen er kunder på pliktlevering.

Framtidsutsikter.

Som årsmeldingen gir uttrykk for, har vi de siste årene vært aktiv i omorganisering og omstrukturering av organisasjonen.

Målet er å få til et selskap så smidig og effektivt som råd, for å tilfredsstille kravene i rammevilkårene gitt av staten, samt å forbedre servicenivået ytterligere i lokalsamfunnet. Omstruktureringene viser i store trekk at en i så måte har lykket. Når ekstremsituasjoner oppstår, som under orkanen Dagmar i romjulen 2011, viser det seg at lokal beredskap og lokal kompetanse for nettdrift er av uvurderlig verdi. Kompetansen styrker vårt sårbare lokalsamfunn.

Vi vurderer store investeringer i Sandøy Vindkraft, samt utbygging av fiber i løpet av 2019. Grunnlaget for fremtiden skulle være lagt for en attraktiv arbeidsplass med attraktive tjenestetilbud.

Styret mener at det framlagde regnskapet gir en riktig oversikt over utvikling og resultatet for virksomheten. Regnskapet er satt opp under forutsetning om fortsatt drift.

6487 Harøy, 31. desember 2018
12. juni 2019


Sigmund Haugen
-styremedlem-


Nils Magne Abelseth
-styreformann-


Jessica Gärtner
-styremedlem-


Eva Kristin Fjortoft
-styremedlem-


Frode Røren
-styremedlem,
valgt av de tilsette-


Johannes S. Huse
-adm.dir.-

Resultatregnskap

Sandøy Energi AS

Driftsinntekter og driftskostnader	Note	2018	2017
Salgsinntekt	12, 15	23 222 121	22 518 471
Annen driftsinntekt	15	738 201	1 012 198
Sum driftsinntekter		23 960 321	23 530 669
Varekostnad	2	7 798 421	6 598 784
Lønnskostnad	3	11 108 837	11 138 406
Avskrivning av driftsmidler og immaterielle eiendeler	1	2 017 431	1 573 988
Annen driftskostnad		4 827 035	3 895 206
Sum driftskostnader	12	25 751 724	23 206 384
Driftsresultat		-1 791 402	324 285
Finansinntekter og finanskostnader			
Annen finansinntekt	13	1 691 736	980 827
Annen finanskostnad	13	1 139 027	1 241 676
Resultat av finansposter		552 708	-260 849
Ordinært resultat før skattekostnad		-1 238 694	63 437
Skattekostnad på ordinært resultat	11	-245 910	52 356
Ordinært resultat		-992 784	11 081
Årsresultat	9	-992 784	11 081
Overføringer			
Avsatt til annen egenkapital		0	11 081
Overført fra annen egenkapital		992 784	0
Sum overføringer		-992 784	11 081

Balanse

Sandøy Energi AS

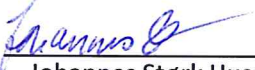
Eiendeler	Note	2018	2017
Anleggsmidler			
Immaterielle eiendeler			
Utsatt skattefordel	11	680 475	434 565
Sum immaterielle eiendeler		680 475	434 565
Varige driftsmidler			
Tomter, bygninger o.a. fast eiendom	1	26 311 007	25 673 739
Maskiner og anlegg	1	5 165 708	4 665 346
Driftsløsøre, inventar o.a. utstyr	1	178 264	206 657
Sum varige driftsmidler	14	31 654 978	30 545 741
Finansielle anleggsmidler			
Investeringer i datterselskap	5	590 000	500 000
Investeringer i aksjer og andeler	6	31 600	31 600
Andre langsiktige fordringer	10	620 460	560 656
Sum finansielle anleggsmidler		1 242 060	1 092 256
Sum anleggsmidler		33 577 513	32 072 562
Omløpsmidler			
Lager av varer og annen beholdning	2	590 660	2 183 000
Fordringer			
Kundefordringer		4 981 809	6 862 618
Andre kortsiktige fordringer	10, 12	3 725 152	4 265 146
Konsernfordringer	7	2 509 300	0
Sum fordringer		11 216 261	11 127 765
Investeringer			
Bankinnskudd, kontanter o.l.	4	477 992	-380 623
Sum omløpsmidler		12 284 913	12 930 142
Sum eiendeler		45 862 427	45 002 704

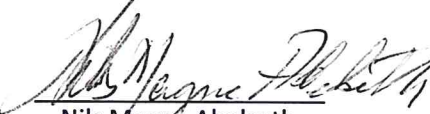
Balanse


Sandøy Energi AS

Egenkapital og gjeld	Note	2018	2017
Egenkapital			
Innskutt egenkapital			
Aksjekapital	8	1 000 000	1 000 000
Overkurs		266 704	266 704
Sum innskutt egenkapital		1 266 704	1 266 704
Opptjent egenkapital			
Annen egenkapital	9	7 002 520	7 995 304
Sum opptjent egenkapital		7 002 520	7 995 304
Sum egenkapital		8 269 224	9 262 008
Gjeld			
Annen langsiktig gjeld			
Gjeld til kredittinstitusjoner	10, 14	13 752 072	14 825 688
Øvrig langsiktig gjeld	10	13 151 430	13 400 000
Sum annen langsiktig gjeld		26 903 502	28 225 688
Kortsiktig gjeld			
Gjeld til kredittinstitusjoner		2 761 570	0
Leverandørgjeld	7	3 375 596	2 423 465
Skyldig offentlige avgifter		3 416 375	3 620 693
Konserngjeld		0	127 728
Annen kortsiktig gjeld	7	1 136 160	1 343 122
Sum kortsiktig gjeld		10 689 700	7 515 008
Sum gjeld		37 593 202	35 740 696
Sum egenkapital og gjeld		45 862 427	45 002 704


Harøy, 12.06.2019
Styret i Sandøy Energi AS


Johannes Størk Huse
daglig leder


Nils Magne Abelseth
styreleder


Eva Kristin Fjørtoft
styremedlem


Frode Røren
styremedlem


Jessica Gärtner
styremedlem


Sigmund Haugen
styremedlem

Regnskapsprinsipper

Årsregnskapet er satt opp i samsvar med regnskapsloven og NRS 8 - God regnskapsskikk for små foretak. Sammenholdt med årsregnskapet for 2017 er det gjort justeringer i resultat og balanse. Reklassifiseringene er gjort også for med virkning for sammenligningstallene i årsregnskapet.

Driftsinntekter

Inntektsføring ved salg av varer skjer på leveringstidspunktet. Tjenester inntektsføres etter hvert som de leveres.

Skatt

Skattekostnaden i resultatregnskapet omfatter både periodens betalbare skatt og endring i utsatt skatt. Utsatt skatt er beregnet med 22% på grunnlag av de midlertidige forskjeller som eksisterer mellom regnskapsmessige og skattemessige verdier, samt ligningsmessig underskudd til fremføring ved utgangen av regnskapsåret. Skatteøkende og skattereduserende midlertidige forskjeller som reverserer eller kan reverseres i samme periode er utlignet og nettoført.

Klassifisering og vurdering av balanseposter

Eiendeler bestemt til varig eie eller bruk er klassifisert som anleggsmidler. Eiendeler som er knyttet til varekretsløpet er klassifisert som omløpsmidler. Fordringer klassifiseres som omløpsmidler hvis de skal tilbakebetales i løpet av ett år. For gjeld er analoge kriterier lagt til grunn. Første års avdrag på langsiktige fordringer og langsiktig gjeld klassifiseres likevel ikke som omløpsmiddel og kortsiktig gjeld.

Varige driftsmidler

Tomter avskrives ikke. Varige driftsmidler balanseføres og avskrives lineært over driftsmidlenes forventede levetid dersom de har antatt levetid over 3 år og har en kostpris som overstiger kr 15 000. Vedlikehold av driftsmidler kostnadsføres løpende. Påkostninger eller forbedringer tillegges driftsmidlets kostpris og avskrives i takt med driftsmidlet. Skillet mellom vedlikehold og påkostning/forbedring regnes i forhold til driftsmidlets stand ved kjøp av driftsmidlet. Utgifter til leie av driftsmidler kostnadsføres. Forskuddsbetalinger balanseføres som forskuddsbetalt kostnad, og fordeles over leieperioden.

Aksjer i datterselskap

Investeringer i datterselskap er vurdert etter kostmetoden ettersom konsernet samlet ikke overstiger grensen for små foretak.

Varer

Varer er vurdert til det laveste av anskaffelseskost og netto salgsverdi.

Fordringer

Kundefordringer og andre fordringer oppføres til pålydende etter fradrag for avsetning til forventet tap. Avsetning til tap gjøres på grunnlag av en individuell vurdering av de enkelte fordringene.

Note 1 Varige driftsmidler og immaterielle eiendeler

	Bygninger og anlegg (nettverksemd)	Transport, maskiner og inventar (nettverksemd)	Transport, maskiner og inventar (øvrig verksemd)	Totalt
Anskaffelseskost 01.01.2018	51 954 422	2 914 163	889 886	55 758 471
Tilgang	3 294 502	0	20 360	3 314 862
Avgang	0	0	0	0
Anlegg under arbeid	1 133 792	0	0	1 133 792
Anskaffelseskost 31.12.2018	56 382 716	2 914 163	910 246	60 207 125
Akkumulerte avskrivninger	24 997 443	2 750 018	804 683	28 552 144
Bokført verdi 31.12.2018	31 385 273	164 145	105 563	31 654 981
Årets avskrivninger	1 982 107	35 322	0	2 017 431
Forventet økonomisk levetid	15 -50 år	3 - 12 år	3 - 12 år	
Avskrivningsplan	Lineær	Lineær	Lineær	

Anlegg under arbeid i 2018 utgjør kr 1 133 792 (kr 1 321 985 i 2017 som inngår i anskaffelseskost 01.01).

Note 2 Varer

	2018	2017
Innkjøpte ferdigvarer	590 660	2 183 000
Sum	590 660	2 183 000

Varelageret pr 31.12.2018 er nedskrevet for ukurans med kr 1 435 000. Ukuransen pr 31.12.2018 var i det alt vesentlige også tilstede pr 31.12.2017 uten at det ble hensyntatt i årsregnskapet for 2017. Beløpet representerer således en feil i tidligere års regnskap som er korrigert over resultatregnskapet for 2018.

Note 3 Lønnskostnader, antall ansatte, godtgjørelser, lån til ansatte mm.

Lønnskostnader	2018	2017
Lønninger	8 571 733	8 978 544
Arbeidsgiveravgift	1 161 203	1 198 144
Pensjonskostnader	1 250 484	1 001 493
Andre ytelser	125 417	-39 775
Sum	11 108 837	11 138 406
Sysselsatte årsverk	14	16
Ytelser til ledende personer	Daglig leder	Styret
Lønn/styrehonorar	1 231 354	120 996
Pensjonsutgifter	22 620	0
Annen godtgjørelse	14 048	0
Sum	1 268 022	120 996

Selskapets pensjonsordninger tilfredsstillere kravene i lov om obligatorisk tjenstepensjon. Selskapet har pensjonsordning i Kommunal Landspensjonskasse. Denne ordningen gir en definert ytelse i tråd med tariffavtalen i kommunal sektor. Den aktuariemessige risiko fordeles mellom alle foretak, kommuner og fylkeskommuner som deltar i ordningen, ordningen tilfredsstillere derfor kriteriene i en Multiemployer-plan. Det foreligger per i dag ikke beregninger som gir grunnlag for å regnskapsføre foretakets forholdsmessige andel av netto pensjonsforpliktelse/pensjonsmidler i henhold til IAS 19. I tråd med internasjonal praksis er derfor den regnskapsførte årlige pensjonskostnaden lik (netto) innbetaling til pensjonsordningen. Fremtidige premier vil påvirkes av risikomessige over- eller underskudd på nåværende og tidligere ansatte både i foretaket og i andre foretak/kommuner som inngår i ordningen. Premien vil også være påvirket av avkastning, lønnsvekst og utviklingen i folketrygdens grunnbeløp.

Det er ikke gitt lån/sikkerhetsstillelse til daglig leder, styrets leder eller andre nærstående parter.

Kostnadsført godtgjørelse til revisor	2018	2017
Lovpålagt revisjon (inkl. teknisk bistand med årsregnskap)	152 000	75 000
Annen bistand knyttet til omstrukturering av selskapet	131 505	0
Sum	283 505	75 000

Note 4 Bundne midler

	2018	2017
Herav bundne bankinnskudd	467 959	468 173

Note 5 Datterselskap

Investeringene i datterselskap regnskapsføres etter kostmetoden.

	Forretnings- kontor	Eier-/ stemme andel	Egenkapital siste år (100%)	Resultat siste år (100 %)	Balanseført verdi
Datterselskap					
Sandøy Vindkraft AS	HARØY	100%	1 316 414	547 501	500 000
Sandøy Nett AS	HARØY	100%	*	*	30 000
Sandøy Installasjon AS	HARØY	100%	*	*	30 000
Hjelpeselskap AS	HARØY	100%	*	*	30 000
Balanseført verdi 31.12.2018					590 000

* Datterselskapene Sandøy Nett AS, Sandøy Installasjon AS og Hjelpeselskap AS er stiftet som et ledd i en omstrukturering av Sandøy Energi AS. Regnskapet for perioden fra stiftelsesdato 26. oktober og frem til årsskiftet vil bli innlemmet i regnskap for 2019 for Sandøy Installasjon AS og Sandøy Nett AS, Hjelpeselskap AS er slettet i forbindelse med omstruktureringen.

Sandøy Energi AS kommer inn under definisjonen i regnskapsloven om små foretak, og utarbeider ikke konsernregnskap i samsvar med unntaksregelen i regnskapslovens § 3-2.

Note 6 Langsiktige investeringer i andre selskaper

Selskapsnavn	Forretnings- kontor	Eierandel/ stemmeandel	Balanseført verdi
Smarthub AS	MOLDE	0,69%	20 000
Elsikkerhet Møre AS	ØRSKOG	1,60%	11 600
Balanseført verdi 31.12.2018			31 600

Note 7 Mellomværende med selskap i samme konsern m.v.

	Kundefordringer		Andre fordringer	
	2018	2017	2018	2017
Foretak i samme konsern	0	0	2 509 300	0
Sum	0	0	2 509 300	0

	Leverandørgjeld		Øvrig gjeld	
	2018	2017	2018	2017
Foretak i samme konsern	0	0	0	127 728
Sum	0	0	0	127 728

Note 8 Aksjekapital og aksjonærinformasjon

Aksjekapitalen på kr. 1 000 000 består av 1 000 aksjer à kr. 1 000.

Sandøy kommune eier samtlige aksjer.

Note 9 Egenkapital

	Aksjekapital	Overkurs	Annen egenkapital	Sum egenkapital
Egenkapital 01.01.2018	1 000 000	266 704	7 995 304	9 262 008
Årets resultat	0	0	-992 784	-992 784
Egenkapital 31.12.2018	1 000 000	266 704	7 002 520	8 269 224

Note 10 Fordringer og gjeld

	2018	2017
Fordringer med forfall senere enn ett år	620 660	560 856
Langsiktig gjeld med forfall senere enn 5 år	8 383 992	9 457 608

Note 11 Skatt

Skatteeffekten av midlertidige forskjeller og underskudd til fremføring som har gitt opphav til utsatt skatt og utsatte skattefordeler, spesifisert på typer av midlertidige forskjeller:

	2018	2017	Endring
Varige driftsmidler	-1 889 188	-1 889 990	-803
Varebeholdning	-1 435 000	0	1 435 000
Fordringer	-59 549	578	60 127
Andre forskjeller	3 549 840	0	-3 549 840
Sum	166 104	-1 889 412	-2 055 516
Akkumulert fremførbart underskudd	-3 259 172	-3	3 259 169
Grunnlag for beregning av utsatt skatt	-3 093 068	-1 889 415	1 203 653
Utsatt skattefordel (22 % / 23 %)	-680 475	-434 565	245 910
Effekt av endring av skattesats	30 931	18 894	
Årets skattekostnad		2018	2017
Skattepliktig inntekt:			
Ordinært resultat før skatt		-1 238 694	63 437
Permanente forskjeller		35 041	75 987
Endring i midlertidige forskjeller		-2 055 516	-139 426
Skattepliktig inntekt		-3 259 169	-3
Resultatført skatt på ordinært resultat:			
Betalbar skatt		0	0
Endring i utsatt skattefordel		-245 910	52 356
Skattekostnad ordinært resultat		-245 910	52 356
Beregning av effektiv skattesats			
Resultat før skatt		-1 238 694	63 437
Beregnet skatt av resultat før skatt		-284 900	15 225
Skatteeffekt av permanente forskjeller		8 059	18 237
Effekt av endring av skattesats		30 931	18 894
Sum		-245 910	52 356
Effektiv skattesats		19,9 %	82,5 %
Betalbar skatt i balansen:			
Betalbar skatt på årets resultat		-367 263	-207 158
Betalbar skatt på mottatt konsernbidrag		367 263	207 158
Sum betalbar skatt i balansen		0	0

Note 12 Segmentinformasjon for monopolvirksomheten**Resultat for distribusjonsnettet for 2018**

Segmentinformasjon	Distribusjonsnett	2017
Resultat:		
Driftsinntekter	-13 566 163,82	15 486 576,02
Avskrivning saldo mindreinntekt	919 500,00	2 316 270,00
Årets mindreinntekt	-559 293,41	-639 443,15
Driftskostnader	12 939 658,89	11 967 587,33
Driftsresultat	-266 298,34	-1 842 161,84
Meir- mindreinntekt		
Nettoverføring	-13 515 543,08	14 356 418,87
KILE	-75 000,00	-42 000,00
Kostnader i overliggende nett	1 977 682,90	2 670 371,50
Inntekter ved abonnement og nettoinntekt pliktlevering	-50 620,74	-39 638,56
Sum avvik avkastningar	566 833,00	262 191,00
Sum avkastning på avvik avkastningsgrunnlag	502 941,33	445 938,08
Justert tillatt inntekt i eige nett	11 153 000,00	11 699 000,00
Utrekna meir-/mindreinntekt	559 293,41	639 443,15
Årets endringar i meir-/mindreinntekt		
Akkumulert mindreinntekt pr. 01.01	3 339 970,15	4 926 172,00
Akkumulert renter mindreinntekt pr. 01.01	520 029,85	465 842,00
Årets meir-/mindreinntekt	559 293,41	639 443,15
Renter av årets mindreinntekt	50 046,59	54 187,85
Avskrivning saldo mindreinntekt	-919 500,00	-2 316 270,00
Akkumulert mindreinntekt pr. 31.12	2 979 763,56	3 249 345,15
Akkumulert renter av mindreinntekt pr. 31.12	570 076,44	520 029,85
UB mindreinntekt	3 549 840,00	3 769 375,00
Balanse - avkastningsgrunnlag		
Sum driftsmidler etter fordeling pr. 01.01	29 129 271,03	22 253 834,00
Sum driftsmidler etter fordeling pr. 31.12	30 415 610,70	29 129 271,03
Gjennomsnittlege driftsmidler	29 772 440,86	25 691 552,52
1% påslag for nettkapital	304 156,11	291 292,71
Avkastningsgrunnlag i år	30 721 266,81	29 420 563,74
1% påslag for nettkapital	297 724,41	256 915,53
Avkastningsgrunnlag (\$1-3)	30 070 165,27	25 948 468,04
" Avkastning" (driftsresultat * 100 / avkastningsgrunnlag)	-0,89	-7,10

Note 13 Finansinntekter og finanskostnader

Finansinntekter	2018	2017
Annen renteinntekt	-78 940	-101 668
Mottatt konsernbidrag	-1 596 796	0
Annen finansinntekt	-16 000	-879 160
Sum finansinntekter	-1 691 736	-980 827
Finanskostnader	2018	2017
Annen rentekostnad	1 020 587	1 241 676
Annen finanskostnad	118 440	0
Sum finanskostnader	1 139 027	1 241 676

Note 14 Pantstillelser og garantier m.v.

Gjeld som er sikret ved pant o.l	2018	2017
Gjeld til kredittinstitusjoner	-13 752 072	-14 825 688
Øvrig langsiktig gjeld	0	0
Sum	-13 752 072	-14 825 688
Balanseført verdi av eiendeler pantsatt for egen gjeld		
Tomter, bygninger, andre driftsmidler	7 131 738	6 739 344
Kundefordringer	4 981 809	6 862 618
Varer	590 660	2 183 000
Sum	12 704 208	9 045 618

Note 15 Driftsinntekter

	2018	2017
Nettinntekter	-13 264 311	-12 695 934
Salgsinntekter installasjon	-9 826 632	-9 547 467
Kraftomsetning	-131 177	-96 521
Andre driftsinntekter	-738 201	-1 190 747
Sum	-23 960 321	-23 530 669



Til generalforsamlingen i Sandøy Energi AS

Uavhengig revisors beretning

Uttalelse om revisjonen av årsregnskapet

Konklusjon

Vi har revidert Sandøy Energi AS' årsregnskap som består av balanse per 31. desember 2018, resultatregnskap for regnskapsåret avsluttet per denne datoen og noter til årsregnskapet, herunder et sammendrag av viktige regnskapsprinsipper.

Etter vår mening er det medfølgende årsregnskapet avgitt i samsvar med lov og forskrifter og gir et rettviseende bilde av selskapets finansielle stilling per 31. desember 2018, og av dets resultater for regnskapsåret avsluttet per denne datoen i samsvar med regnskapslovens regler og god regnskapsskikk i Norge.

Grunnlag for konklusjonen

Vi har gjennomført revisjonen i samsvar med lov, forskrift og god revisjonsskikk i Norge, herunder de internasjonale revisjonsstandardene International Standards on Auditing (ISA-ene). Våre oppgaver og plikter i henhold til disse standardene er beskrevet i Revisors oppgaver og plikter ved revisjon av årsregnskapet. Vi er uavhengige av selskapet slik det kreves i lov og forskrift, og har overholdt våre øvrige etiske forpliktelser i samsvar med disse kravene. Etter vår oppfatning er innhentet revisjonsbevis tilstrekkelig og hensiktsmessig som grunnlag for vår konklusjon.

Øvrig informasjon

Ledelsen er ansvarlig for øvrig informasjon. Øvrig informasjon omfatter informasjon i årsrapporten bortsett fra årsregnskapet og den tilhørende revisjonsberetningen.

Vår uttalelse om revisjonen av årsregnskapet dekker ikke øvrig informasjon, og vi attesterer ikke den øvrige informasjonen.

I forbindelse med revisjonen av årsregnskapet er det vår oppgave å lese øvrig informasjon med det formål å vurdere hvorvidt det foreligger vesentlig inkonsistens mellom øvrig informasjon og årsregnskapet, kunnskap vi har opparbeidet oss under revisjonen, eller hvorvidt den tilsynelatende inneholder vesentlig feilinformasjon.

Dersom vi konkluderer med at den øvrige informasjonen inneholder vesentlig feilinformasjon er vi pålagt å rapportere det. Vi har ingenting å rapportere i så henseende.

Styrets og daglig leders ansvar for årsregnskapet

Styret og daglig leder (ledelsen) er ansvarlig for å utarbeide årsregnskapet i samsvar med lov og forskrifter, herunder for at det gir et rettviseende bilde i samsvar med regnskapslovens regler og god regnskapsskikk i Norge. Ledelsen er også ansvarlig for slik internkontroll som den finner nødvendig



for å kunne utarbeide et årsregnskap som ikke inneholder vesentlig feilinformasjon, verken som følge av misligheter eller utilsiktede feil.

Ved utarbeidelsen av årsregnskapet må ledelsen ta standpunkt til selskapets evne til fortsatt drift og opplyse om forhold av betydning for fortsatt drift. Forutsetningen om fortsatt drift skal legges til grunn for årsregnskapet så lenge det ikke er sannsynlig at virksomheten vil bli avviklet.

Revisors oppgaver og plikter ved revisjonen av årsregnskapet

Vårt mål med revisjonen er å oppnå betryggende sikkerhet for at årsregnskapet som helhet ikke inneholder vesentlig feilinformasjon, verken som følge av misligheter eller utilsiktede feil, og å avgi en revisjonsberetning som inneholder vår konklusjon. Betryggende sikkerhet er en høy grad av sikkerhet, men ingen garanti for at en revisjon utført i samsvar med lov, forskrift og god revisjonsskikk i Norge, herunder ISA-ene, alltid vil avdekke vesentlig feilinformasjon som eksisterer. Feilinformasjon kan oppstå som følge av misligheter eller utilsiktede feil. Feilinformasjon blir vurdert som vesentlig dersom den enkeltvis eller samlet med rimelighet kan forventes å påvirke økonomiske beslutninger som brukerne foretar basert på årsregnskapet.

For videre beskrivelse av revisors oppgaver og plikter vises det til:

<https://revisorforeningen.no/revisjonsberetninger>

Uttalelse om andre lovmessige krav

Konklusjon om registrering og dokumentasjon

Basert på vår revisjon av årsregnskapet som beskrevet ovenfor, og kontrollhandlinger vi har funnet nødvendig i henhold til internasjonal standard for attestasjonsoppdrag (ISAE) 3000 «Attestasjonsoppdrag som ikke er revisjon eller forenklet revisorkontroll av historisk finansiell informasjon», mener vi at ledelsen har oppfylt sin plikt til å sørge for ordentlig og oversiktlig registrering og dokumentasjon av selskapets regnskapsopplysninger i samsvar med lov og god bokføringsskikk i Norge.

Ålesund, 21. juni 2019

PricewaterhouseCoopers AS


Nils-Kristian Synes
Statsautorisert revisor